




# สรุปสาระสำคัญแผนแม่บทภายใต้ยุทธศาสตร์ชาติ

พ.ศ. 2566 - 2580

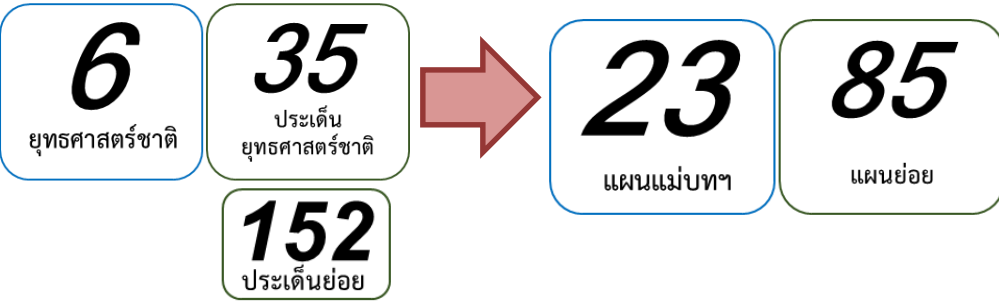
(ฉบับแก้ไขเพิ่มเติม)



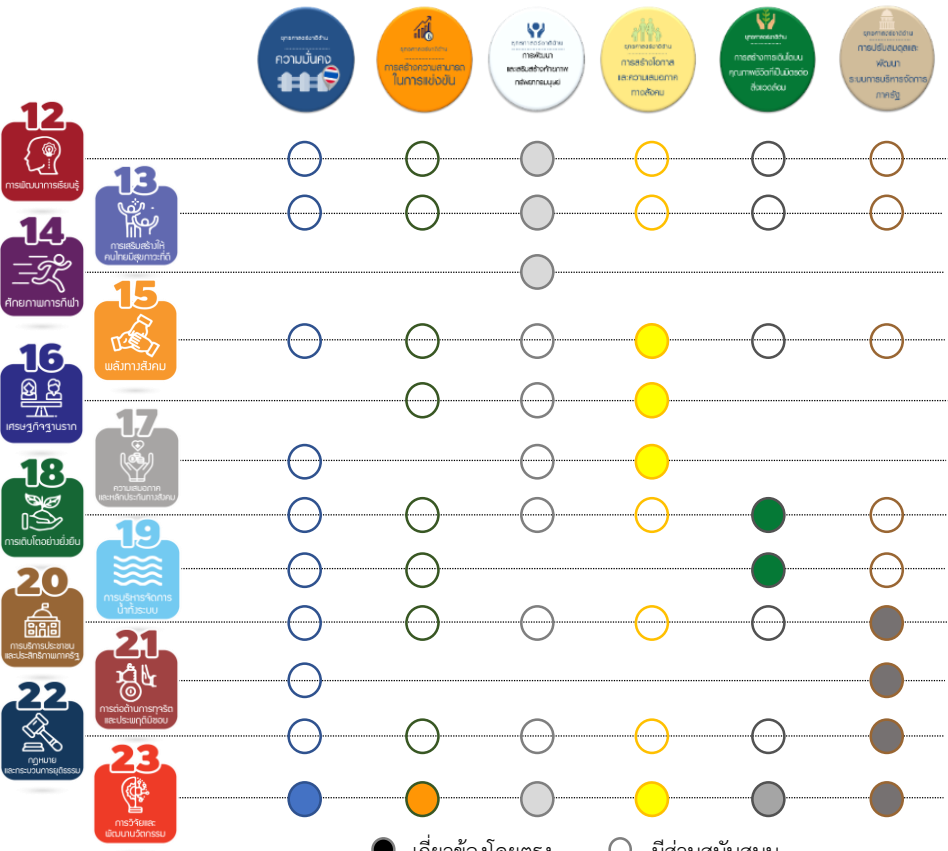
สำนักงานสภาพัฒนาการเศรษฐกิจและสังคมแห่งชาติ  
 <http://nscr.nesdc.go.th/master-plans/>



# ยุทธศาสตร์ชาติสู่แผนแม่บทภายใต้ยุทธศาสตร์ชาติ 23 ประเด็น



ทั้งนี้ ประเด็นแผนแม่บท ทั้ง 23 ฉบับ เป็นการกำหนดประเด็นในลักษณะที่มีความบูรณาการและเชื่อมโยงระหว่างยุทธศาสตร์ชาติด้านที่เกี่ยวข้อง (Cross Issue) และประเด็นการพัฒนาจะมีความซ้ำซ้อนกันระหว่างแผนแม่บทฯ เพื่อให้ส่วนราชการสามารถนำแผนแม่บทฯ ไปใช้ในทางปฏิบัติได้อย่างมีประสิทธิภาพ และป้องกันการเกิดความสับสน



● เกี่ยวข้องโดยตรง ○ มีส่วนสนับสนุน

## แผนแม่บทฯ 23 ประเด็น

1. ความมั่นคง
2. การต่างประเทศ
3. การเกษตร
4. อุตสาหกรรมและบริการแห่งอนาคต
5. การท่องเที่ยว
6. พื้นที่และเมืองน่าอยู่อัจฉริยะ
7. โครงสร้างพื้นฐานระบบโลจิสติกส์และดิจิทัล
8. ผู้ประกอบการและวิสาหกิจขนาดกลางและขนาดย่อมยุคใหม่
9. เขตเศรษฐกิจพิเศษ
10. การปรับเปลี่ยนค่านิยมและวัฒนธรรม
11. การพัฒนาคุณภาพคนตลอดช่วงชีวิต
12. การพัฒนาการเรียนรู้
13. การเสริมสร้างให้คนไทยมีสุขภาวะที่ดี
14. ศักยภาพการกีฬา
15. พลังทางสังคม
16. เศรษฐกิจฐานราก
17. ความเสมอภาคและหลักประกันทางสังคม
18. การเติบโตอย่างยั่งยืน
19. การบริหารจัดการน้ำทั้งระบบ
20. การบริการประชาชนและประสิทธิภาพภาครัฐ
21. การต่อต้านการทุจริตและประพฤติมิชอบ
22. กฎหมายและกระบวนการยุติธรรม
23. การวิจัยและพัฒนานวัตกรรม

## วิสัยทัศน์ 2580 “ประเทศไทยมีความมั่นคง มั่งคั่ง ยั่งยืน เป็นประเทศพัฒนาแล้ว ด้วยการพัฒนาตามหลักปรัชญาของเศรษฐกิจพอเพียง”

หมายเหตุ: การกำหนดค่าเป้าหมายในหัวข  
ของแผนแม่บทฯ (ฉบับปรับปรุง)

- GDP การท่องเที่ยวต่อ GDP รวม เพิ่มขึ้นไม่  
น้อยกว่าร้อยละ 25
- ผู้ประกอบการยุคใหม่มีบทบาทต่อเศรษฐกิจ  
มากขึ้น GDP ของ SME ต่อ GDP รวม  
ไม่น้อยกว่าร้อยละ 40
- คนไทยทุกช่วงวัยมีคุณภาพเพิ่มขึ้น  
ดัชนีการพัฒนามนุษย์ ไม่น้อยกว่า 0.82 คะแนน

- GDP การท่องเที่ยวต่อ GDP รวม  
เพิ่มขึ้นไม่น้อยกว่าร้อยละ 28
- ผู้ประกอบการยุคใหม่มีบทบาทต่อ  
เศรษฐกิจมากขึ้น GDP ของ SME  
ต่อ GDP รวมไม่น้อยกว่าร้อยละ 45
- คนไทยทุกช่วงวัยมีคุณภาพเพิ่มขึ้น  
ดัชนีการพัฒนามนุษย์ ไม่น้อยกว่า  
0.85 คะแนน

- GDP การท่องเที่ยวต่อ GDP รวม เพิ่มขึ้น  
ไม่น้อยกว่าร้อยละ 30
- ผู้ประกอบการยุคใหม่มีบทบาทต่อเศรษฐกิจ  
มากขึ้น GDP ของ SME ต่อ GDP รวม  
ไม่น้อยกว่าร้อยละ 50
- คนไทยทุกช่วงวัยมีคุณภาพเพิ่มขึ้น  
ดัชนีการพัฒนามนุษย์ มากกว่า 0.85 คะแนน



- GDP การท่องเที่ยวต่อ GDP รวม เพิ่มขึ้นร้อยละ 22
- ผู้ประกอบการยุคใหม่มีบทบาทต่อเศรษฐกิจมากขึ้น GDP ของ SME ต่อ GDP รวม เป็นร้อยละ 45
- คนไทยทุกช่วงวัยมีคุณภาพเพิ่มขึ้น ดัชนีการพัฒนามนุษย์ 0.79 คะแนน

หมายเหตุ: การกำหนดค่าเป้าหมายในหัวข  
แรกของแผนแม่บทฯ (ฉบับเดิม)

# ความเชื่อมโยงของแผนแม่บทฯ และยุทธศาสตร์ชาติ

“ประเทศไทยมีความมั่นคง มั่งคั่ง ยั่งยืน เป็นประเทศที่พัฒนาแล้ว ด้วยการพัฒนาตามหลักปรัชญาของเศรษฐกิจพอเพียง”



6

ยุทธศาสตร์ชาติ

23

แผนแม่บทฯ

85

แผนแม่บทย่อย

35

ประเด็นยุทธศาสตร์ชาติ

152

ประเด็นย่อย

37

เป้าหมายประเด็น

140

เป้าหมายย่อย

41

(39)

ตัวชี้วัด

167

(163)

ตัวชี้วัด

Y2

Y1

แผนแม่บทภายใต้ยุทธศาสตร์ชาติ

แผนแม่บทประเด็น...

เป้าประเด็น

ตัวชี้วัด

ค่าเป้าหมายทุกระยะ 5 ปี  
61-65 | 66-70 | 71-75 | 76-80

แผนแม่บทย่อย .....

แผนแม่บทย่อย .....

แผนแม่บทย่อย .....

เป้าหมายแผนย่อย  
ตัวชี้วัด  
ค่าเป้าหมายทุกระยะ 5 ปี

เป้าหมายแผนย่อย  
ตัวชี้วัด  
ค่าเป้าหมายทุกระยะ 5 ปี

เป้าหมายแผนย่อย  
ตัวชี้วัด  
ค่าเป้าหมายทุกระยะ 5 ปี

แนวทางการพัฒนา ..... 1  
แนวทางการพัฒนา ..... 2  
แนวทางการพัฒนา ..... X

แนวทางการพัฒนา ..... 1  
แนวทางการพัฒนา ..... 2  
แนวทางการพัฒนา ..... X

แนวทางการพัฒนา ..... 1  
แนวทางการพัฒนา ..... 2  
แนวทางการพัฒนา ..... X

X โครงการ/ การดำเนินงาน

หมายเหตุ : ตัวเลขสีแดงเป็นจำนวนตามแผนแม่บทฯ (ฉบับแก้ไขเพิ่มเติม)



# การวิเคราะห์สถานการณ์ที่ส่งผลต่อการเปลี่ยนแปลง

Ends

**แผนระดับที่ 1**  
ยุทธศาสตร์ชาติ (2561 – 2580)

Ways

**แผนระดับที่ 2**  
แผนแม่บทภายใต้ยุทธศาสตร์ชาติ

แผนแม่บทฯ ประเด็น 1 – 23 (2561 – 2565)

แก้ไขเพิ่มเติมตามสถานการณ์ (ม.10)

แผนแม่บทฯ (ฉบับปรับปรุง) ประเด็น 1 – 23 (2566 – 2570)

Means

**แผนระดับที่ 3**

แผนปฏิบัติการราชการ → แผนปฏิบัติการด้าน... → แผนอื่น ๆ



**ทบทวนยุทธศาสตร์ชาติ ตาม ม. 11**  
พ.ร.บ.การจัดทำยุทธศาสตร์ชาติ พ.ศ. 2560

**ข้อค้นพบ**

1. มีความครอบคลุมทุกมิติ
2. ยุทธศาสตร์ชาติมีความยืดหยุ่นตามบริบทของการเปลี่ยนแปลงทั้งของโลกและประเทศ
3. พร้อมรองรับผลกระทบเชิงลบในมิติต่าง ๆ

สถานการณ์ต่าง ๆ ไม่ได้ส่งผลต่อวิสัยทัศน์ของยุทธศาสตร์ชาติ

**(!!!) ยุทธศาสตร์ชาติ (Ends) ยังคงเดิม แต่จะมีการปรับแผนแม่บทฯ**

แผนแม่บทภายใต้ยุทธศาสตร์ชาติ


แผนแม่บทฯ เป็นแผนระดับที่ 2 (Ways) ที่มีการบูรณาการระหว่างยุทธศาสตร์ชาติด้านที่เกี่ยวข้อง เพื่อถ่ายระดับเป้าหมายและประเด็นการพัฒนามาจากยุทธศาสตร์ชาติ (Ends) ไปสู่การปฏิบัติโดยตรง ผ่านห่วงการพัฒนา 4 ห่วง ๆ ละ 5 ปี ซึ่งมีกำหนดค่าเป้าหมายที่ต้องบรรลุในแต่ละห่วงการพัฒนา ดังนั้น สำนักงานฯ โดยความเห็นชอบของคณะกรรมการจัดทำยุทธศาสตร์ชาติ จึงได้ดำเนินการตาม ม. 10 วรรค 4 ในการแก้ไขเพิ่มเติมแผนแม่บทฯ เพื่อให้สามารถบรรลุเป้าหมายของยุทธศาสตร์ชาติได้อย่างเป็นรูปธรรมตามระยะเวลาที่กำหนด



# กระบวนการปรับแผนแม่บทภายใต้ยุทธศาสตร์ชาติ

## ความเป็นมา

พ.ร.บ.การจัดทำยุทธศาสตร์ชาติพ.ศ. 2560 บังคับใช้เมื่อวันที่ 1 สิงหาคม 2560

**มาตรา 11** บัญญัติให้มีการทบทวนยุทธศาสตร์ชาติ ทุก 5 ปี โดยยุทธศาสตร์ชาติมีกำหนดครบ 5 ปี ในวันที่ 13 ตุลาคม 2566

**มาตรา 10 วรรค 1** ให้คณะกรรมการจัดทำยุทธศาสตร์ชาติแต่ละด้านจัดทำแผนแม่บทเพื่อบรรลุเป้าหมายตามที่กำหนดไว้ในยุทธศาสตร์ชาติ (แผนแม่บทภายใต้ยุทธศาสตร์ชาติใช้บังคับเมื่อวันที่ 18 เมษายน 2562)

**มาตรา 10 วรรค 4** ในกรณีที่คณะกรรมการจัดทำยุทธศาสตร์ชาติเห็นว่ามีจำเป็นต้องปรับแผนแม่บทให้สอดคล้องกับความเปลี่ยนแปลงหรือความจำเป็นของประเทศให้คณะกรรมการยุทธศาสตร์ชาติขอความเห็นชอบจากคณะรัฐมนตรีก่อน และเมื่อคณะกรรมการและคณะรัฐมนตรีให้ความเห็นชอบแล้ว จึงดำเนินการแก้ไขเพิ่มเติมต่อไป



## การดำเนินการปรับแผนแม่บทภายใต้ยุทธศาสตร์ชาติ

ก.พ.  
2565

14 ก.พ. 2565

ที่ประชุมร่วมประธาน คจย. มีมติเห็นชอบ หลักการ แนวทาง และการดำเนินการปรับแผนแม่บท

21 ก.พ. 2565

คกก.ยช. ครั้งที่ 1/2565 มีมติเห็นชอบหลักการแนวทางและการดำเนินการปรับแผนแม่บท

เม.ย.  
2565

พ.ค.  
2565

สศช. ดำเนินการปรับปรุงแผนแม่บทฯ

10 พ.ค. 2565

กรม. มีมติเห็นชอบหลักการแนวทาง และการดำเนินการปรับแผนแม่บทภายใต้ยุทธศาสตร์ชาติ

ก.ค.  
2565

27 ก.ค - 3 ส.ค. 2565

กระบวนการรับฟังความคิดเห็น

ส.ค.  
2565

11 ส.ค 2565

ที่ประชุมร่วม ปธ.คจย. เห็นชอบ (ร่าง) แผนแม่บทฯ ฉบับปรับปรุง

ก.ย.  
2565


27 ก.ย. 2565

กรม. มีมติเห็นชอบ (ร่าง) แผนแม่บทฯ (พ.ศ. 2566 - 2580) (ฉบับปรับปรุง)

ก.พ.  
2566

6 ก.พ. 2566

ประกาศใช้ แผนแม่บทฯ ฉบับแก้ไขเพิ่มเติม



แผนแม่บทฯ (ฉบับแก้ไขเพิ่มเติม)

สรุปผล  
การปรับแผน  
แม่บทฯ

	เป้าหมาย	ตัวชี้วัด	ค่าเป้าหมาย	แนวทางการพัฒนา
เป้าหมายประเด็น (Y2)	37	41 (39)	41 (39)	391 (375)
เป้าหมายแผนย่อย (Y1)	140	167 (170)	172 (166)	หมายเหตุ : ตัวเลขสีแดงเป็นจำนวนตามแผนแม่บทฯ (ฉบับแก้ไขเพิ่มเติม)



แผนแม่บทฯ  
(ฉบับแก้ไขเพิ่มเติม)

ประเด็นแผนแม่บทฯ	เป้าหมายระดับ	เป้าหมาย					ตัวชี้วัด					ค่าเป้าหมาย					แนวทางการพัฒนา									
		จำนวนตามเดิม (เดิม)	คงเดิม	ปรับเปลี่ยน	เพิ่มเติม	ยกเลิก	จำนวนตามเดิม (ปรับ)	จำนวนตามเดิม (เดิม)	คงเดิม	ปรับเปลี่ยน	เพิ่มเติม	ยกเลิก	จำนวนตามเดิม (ปรับ)	จำนวนตามเดิม (เดิม)	คงเดิม	ปรับเปลี่ยน	เพิ่มเติม	ยกเลิก	จำนวนตามเดิม (ปรับ)	จำนวนตามเดิม (เดิม)	คงเดิม	ปรับเปลี่ยน	เพิ่มเติม	ยกเลิก	จำนวนตามเดิม (ปรับ)	
1	Y2	2	2				2	2	2				2	2	1	1			2							
	Y1	10	9	1			10	12	2	8	1	2	11	12	2	8	1	2	11	34	25	4	2	6	31	
2	Y2	1	1				1	1		1			1	1		1			1							
	Y1	5	5				5	12		6	1	6	7	5		5	2		7	24	24				24	
3	Y2	2	2				2	2	1	1			2	2	1	1			2							
	Y1	10	10				10	10	5	5			10	11	2	9	2		13	27	21	6			27	
4	Y2	2	2				2	4	4				4	4	4				4							
	Y1	10	9		1	1	10	10	2	7	2	1	11	10	2	7	2	1	11	30	26	4			30	
5	Y2	3	3				3	3	1	2			3	3	2	1			3							
	Y1	14	14				14	14	10	4	2		16	14	7	7	2		16	25	20	5	3		28	
6	Y2	3	3				3	3	1	2			3	3	1	2			3							
	Y1	3	3				3	5	1	4			5	5		5			5	10	1	9	1		11	
7	Y2	1	1				1	1	1				1	1	1				1							
	Y1	10	10				10	10	9	1			10	10	7	3			10	21	21				21	
8	Y2	1	1				1	1		1			1	1		1			1							
	Y1	8	4	4			8	8	6	2			8	8	3	5			8	21	15	6	1		22	
9	Y2	2	2				2	2	2				2	2	1	1			2							
	Y1	8	4		2	4	6	8	3	1	2	4	6	8	4		2	4	6	22	15		5	7	20	
10	Y2	1	1				1	1		1			1	1		1			1							
	Y1	3	3				3	3	2	1	1		4	3		3	1		4	10	10				10	
11	Y2	1	1				1	1	1				1	1	1				1							
	Y1	6	6				6	6	3	3			6	6	1	5			6	19	19				19	
12	Y2	2	2				2	3	1	1		1	2	3	1	1		1	2							
	Y1	2	2				2	5		3		2	3	5		3		2	3	7	7				7	
13	Y2	1	1				1	1	1				1	1		1			1							
	Y1	5	5				5	5	2	3	1		6	5	1	4	1		6	16	15	1			16	
14	Y2	1	1				1	1		1			1	1		1			1							
	Y1	3	3				3	3		3			3	3		3			3	7	7				7	
15	Y2	1	1				1	1		1			1	1		1			1							
	Y1	3	3				3	3	1	2			3	3	1	2			3	7	5	2	8		15	
16	Y2	1	1				1	1	1	1			1	1	1	1			1							
	Y1	3	3				3	3		3			3	3		3			3	5	5		3		8	
17	Y2	1	1				1	1		1			1	1		1			1							
	Y1	2	2				2	2		2			2	2		2			2	7	7		1		8	
18	Y2	1	1				1	1	1				1	1		1			1							
	Y1	8	7	1			8	8	5	3	3		11	10	7	3	3		13	16	6	10	2		18	
19	Y2	3	3				3	3	1	2			3	3	1	2			3							
	Y1	7	4	2		1	6	11	4	6		1	10	11	2	8		1	10	11	4	7			11	
20	Y2	2	2				2	2	2		1		3	2	2		1		3							
	Y1	6	6		2		8	8	1	6	3	1	10	8	1	6	3	1	10	17	17				17	
21	Y2	1	1				1	1	1		1		2	1	1		1		2							
	Y1	3	3				3	9	9				9	9	9				9	8	1	7	2		10	
22	Y2	2	2				2	1			2	1	2	1		2	1		2							
	Y1	4	4		1		5	8		4	1	5	5	8		3	2	5	5	11	3	8			11	
23	Y2	2	2				2	2	2				2	2	1	1			2							
	Y1	7	6	1			7	7	1	6	1		8	7	1	6	1		8	20	5	15			20	
รวม	Y2	37	37	0	0	0	37	39	22	15	4	2	41	39	18	19	4	2	41	0	0	0	0	0		
	Y1	140	125	9	6	6	140	170	66	83	18	22	167	166	50	100	22	16	172	375	279	84	28	13	391	

# 1. ประเด็นความมั่นคง

## จ.1 : สำนักงานสภาความมั่นคงแห่งชาติ



### เป้าหมายระดับประเด็น

010001 ประเทศชาติมีความมั่นคงในทุกมิติ และทุกระดับ  
(จ.2 : สำนักงานสภาความมั่นคงแห่งชาติ)

010002 ประชาชนอยู่ดี กินดี และมีความสุข  
(จ.2 : สำนักงานสภาความมั่นคงแห่งชาติ)

### ตัวชี้วัดและค่าเป้าหมาย

010001 ประเทศชาติมีความมั่นคงในทุกมิติ และทุกระดับ

ดัชนีสันติภาพโลก (คะแนน)		
(ปี 66 - 70) ไม่เกิน 1.89	(ปี 71 - 76) ไม่เกิน 1.73	(ปี 76 - 80) ไม่เกิน 1.53

010002 ประชาชนอยู่ดี กินดี และมีความสุข

ดัชนีชี้วัดความสุขโลก (อันดับของโลก)		
(ปี 66 - 70) ไม่เกิน 30	(ปี 71 - 76) ไม่เกิน 20	(ปี 76 - 80) ไม่เกิน 20

Y2 ← Y1  
↑  
X

### แผนย่อย

การรักษาความสงบภายในประเทศ เพื่อสร้างความสงบให้เกิดขึ้นในประเทศชาติ บ้านเมือง เอื้อต่อการบริหารและพัฒนาประเทศตามยุทธศาสตร์ชาติและนโยบายที่กำหนด สังคมมีความเข้มแข็งสามัคคีปรองดอง ประชาชนอยู่ดี กินดี และมีความสุข

010101 ประชาชนมีความมั่นคง ปลอดภัยในชีวิต และทรัพย์สิน (จ.3 : สำนักงานตำรวจแห่งชาติ)

ดัชนีสิทธิมนุษยชนและหลักนิติธรรม (คะแนน)		
(ปี 66 - 70) ไม่เกิน 6	(ปี 71 - 76) ไม่เกิน 5.5	(ปี 76 - 80) ไม่เกิน 5.5

010102 คนไทยจงรักภักดี ซื่อสัตย์ พร้อมธำรงรักษาไว้ซึ่งสถาบันหลักของชาติ สถาบันศาสนา เป็นที่เคารพ ยึดเหนี่ยวจิตใจของคนไทย (จ.3 : กระทรวงกลาโหม)

ดัชนีสถาบันหลัก (คะแนน)		
(ปี 66 - 70) ไม่น้อยกว่า 85	(ปี 71 - 76) ไม่น้อยกว่า 90	(ปี 76 - 80) ไม่น้อยกว่า 95

010103 การเมืองมีเสถียรภาพ และธรรมาภิบาล (จ.3 : สำนักงานคณะกรรมการการเลือกตั้ง)

ดัชนีเสถียรภาพทางการเมือง (คะแนน)		
(ปี 66 - 70) ไม่น้อยกว่า 0	(ปี 71 - 76) ไม่น้อยกว่า 0.5	(ปี 76 - 80) ไม่น้อยกว่า 1
ดัชนีการมีสิทธิมีเสียงของประชาชนและการระมัดชอบ (คะแนน)		
(ปี 66 - 70) ไม่น้อยกว่า 0	(ปี 71 - 76) ไม่น้อยกว่า 0.5	(ปี 76 - 80) ไม่น้อยกว่า 1

การป้องกันและแก้ไขปัญหามีผลกระทบต่อความมั่นคง เพื่อเร่งรัดดำเนินการแก้ไขปัญหา ด้านความมั่นคงที่มีอยู่ในปัจจุบันอย่างจริงจัง พัฒนากลไกเฝ้าระวัง แจ้งเตือน ป้องกัน และแก้ไขปัญหาด้านความมั่นคง ที่อาจเกิดขึ้นใหม่อย่างเป็นรูปธรรม รวมถึงพิทักษ์รักษาไว้ซึ่งสถาบันพระมหากษัตริย์ เอกราช อธิปไตย บูรณภาพแห่งอาณาเขตและเขตที่ประเทศไทยมีสิทธิอธิปไตย เกียรติภูมิและผลประโยชน์ของชาติ ความมั่นคงของรัฐ และความสงบเรียบร้อยของประชาชน และการพัฒนาประเทศ ตามที่บัญญัติไว้ในรัฐธรรมนูญแห่งราชอาณาจักรไทย

010201 ปัญหาความมั่นคงที่มีอยู่ในปัจจุบัน (เช่น ปัญหาชายแดนติด ความมั่นคงทางไซเบอร์ การค้ามนุษย์ ฯลฯ) ได้รับการแก้ไขจนไม่ส่งผลกระทบต่อการบริหารและพัฒนาประเทศ (จ.3 : สำนักงานสภาความมั่นคงแห่งชาติ)

ดัชนีความปลอดภัยจากภัยคุกคาม (คะแนน)		
(ปี 66 - 70) ไม่เกิน 6	(ปี 71 - 76) ไม่เกิน 5	(ปี 76 - 80) ไม่เกิน 4

010202 ภาคใต้มีความสงบสุข ร่มเย็น (จ.3 : กองอำนวยการรักษาความมั่นคงภายในราชอาณาจักร)

ดัชนีความสงบสุขภาคใต้ (คะแนน)		
(ปี 66 - 70) ไม่น้อยกว่า 80	(ปี 71 - 76) ไม่น้อยกว่า 90	(ปี 76 - 80) ไม่น้อยกว่า 100

การพัฒนาศักยภาพของประเทศ ให้พร้อมเผชิญภัยคุกคามที่กระทบต่อความมั่นคงของชาติ ยกระดับขีดความสามารถหน่วยงานด้านความมั่นคงทั้งระบบของประเทศ ให้มีความพร้อมในการป้องกันและรักษาอธิปไตยของประเทศ สามารถติดตาม แจ้งเตือน ป้องกัน แก้ไขปัญหา และรับมือกับภัยคุกคาม รวมทั้งปัญหาที่อาจกระทบต่อความมั่นคงในทุกมิติ ทุกรูปแบบ และทุกระดับความรุนแรง ตลอดจนสามารถพิทักษ์รักษาไว้ซึ่งสถาบันพระมหากษัตริย์ เอกราช อธิปไตย บูรณภาพแห่งอาณาเขตและเขตที่ประเทศไทยมีสิทธิอธิปไตย เกียรติภูมิและผลประโยชน์ของชาติ ความมั่นคงของรัฐ และความสงบเรียบร้อยของประชาชน และการพัฒนาประเทศ ได้ตามที่บัญญัติไว้ในรัฐธรรมนูญแห่งราชอาณาจักรไทย อย่างมีประสิทธิภาพตามบทบาทหน้าที่ที่กำหนด

010301 หน่วยงานด้านการข่าวและประชาคมข่าวกรองทำงานอย่างมีประสิทธิภาพ (จ.3 : สำนักข่าวกรองแห่งชาติ)

ประสิทธิภาพของหน่วยงานด้านการข่าวและประชาคมข่าวกรอง (คะแนน)		
(ปี 66 - 70) ไม่น้อยกว่า 90	(ปี 71 - 76) ไม่น้อยกว่า 90	(ปี 76 - 80) ไม่น้อยกว่า 95

010302 กองทัพและหน่วยงานด้านความมั่นคงมีความพร้อมที่จะเผชิญภัยคุกคามทุกรูปแบบ ทุกมิติและทุกระดับความรุนแรง (จ.3 : กระทรวงกลาโหม)

ดัชนีความแข็งแกร่งทางกำลังทหาร (อันดับของโลก)		
(ปี 66 - 70) ไม่เกิน 25	(ปี 71 - 76) ไม่เกิน 20	(ปี 76 - 80) ไม่เกิน 15

การบูรณาการความร่วมมือ ด้านความมั่นคงกับอาเซียน และนานาชาติ รวมทั้งองค์กรภาครัฐและมิใช่ภาครัฐ เพื่อส่งเสริมความร่วมมือระหว่างประเทศในทุกระดับเพื่อเตรียมความพร้อมของไทยในการรับมือต่อความท้าทายด้านความมั่นคงในอนาคต

010401 ประเทศไทยมีความมั่นคงและสามารถรับมือกับความท้าทายจากภายนอกได้ทุกรูปแบบ (จ.3 : สำนักงานสภาความมั่นคงแห่งชาติ)

ดัชนีรัฐเปราะบาง (คะแนน)		
(ปี 66 - 70) ไม่เกิน 60	(ปี 71 - 76) ไม่เกิน 50	(ปี 76 - 80) ไม่เกิน 40

010402 ประเทศไทยมีบทบาทในการกำหนดทิศทางและส่งเสริมเสถียรภาพของภูมิภาคเอเชีย (จ.3 : กระทรวงการต่างประเทศ)

สถานการณ์บรรลุเป้าหมายของการพัฒนาที่ยั่งยืน (SDGs) เป้าหมายที่ 17 เสริมความแข็งแกร่งให้แก่กลไกการดำเนินงานและฟื้นฟูหุ้นส่วนความร่วมมือระดับโลก เพื่อการพัฒนาที่ยั่งยืน

(ปี 66 - 70) บรรลุเป้าหมายไม่น้อยกว่า 17 เป้าหมายย่อย	(ปี 71 - 76) บรรลุเป้าหมายไม่น้อยกว่า 19 เป้าหมายย่อย (ปี 2573)	(ปี 76 - 80) สำนักงานฯ จะพิจารณาจัดหาตัวชี้วัดใหม่ที่เหมาะสมต่อไป
--	--	--

การพัฒนากลไกการบริหารจัดการความมั่นคงแบบองค์รวม เพื่อให้มีกลไกในการแก้ไขปัญหา ตลอดจนขับเคลื่อนยุทธศาสตร์ชาติด้านความมั่นคงที่เป็นรูปธรรม

010501 กลไกการบริหารจัดการความมั่นคงมีประสิทธิภาพสูงขึ้น (จ.3 : สำนักงานสภาความมั่นคงแห่งชาติ)

ระดับประสิทธิภาพการดำเนินงานของหน่วยงานด้านการจัดการความมั่นคง (คะแนน)		
(ปี 66 - 70) ไม่น้อยกว่า 100	(ปี 71 - 76) ไม่น้อยกว่า 100	(ปี 76 - 80) ไม่น้อยกว่า 100



# 2. ประเด็น การต่างประเทศ

## จ.1 : กระทรวงการต่างประเทศ

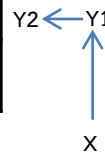


### เป้าหมายระดับประเด็น

020001 การต่างประเทศไทยมีเอกภาพ ทำให้ประเทศไทยมีความมั่นคง มั่งคั่ง ยั่งยืน มีมาตรฐานสากล และมีเกียรติภูมิในประชาคมโลก (จ.2 : กระทรวงการต่างประเทศ)

### ตัวชี้วัดและค่าเป้าหมาย

ตัวชี้วัดการต่างประเทศไทย (คะแนนต่อปี)		
(ปี 66 - 70) ไม่น้อยกว่า 80	(ปี 71 - 75) ไม่น้อยกว่า 85	(ปี 76 - 80) ไม่น้อยกว่า 90



### แผนย่อย

ความร่วมมือด้านความมั่นคงระหว่างประเทศ มุ่งเสริมสร้างความมั่นคงของไทยและเสถียรภาพของภูมิภาคท่ามกลางภัยคุกคามทุกรูปแบบ โดยการส่งเสริมความร่วมมือระหว่างประเทศในทุกระดับ ทุกมิติ และเตรียมความพร้อมของไทยในการรับมือต่อความท้าทายด้านความมั่นคงจากภายนอก นอกจากนี้ การต่างประเทศไทยยังจะต้องดำเนินการเชิงรุกในด้านการเสริมสร้างเสถียรภาพในภูมิภาคไปพร้อมกันด้วย เพื่อลดความเสี่ยงหรือป้องกันปัญหาที่อาจส่งผลกระทบต่อความมั่นคงของไทยในอนาคตได้

020101 ประเทศไทยมีความมั่นคงและสามารถรับมือกับความท้าทายจากภายนอกได้ทุกรูปแบบสูงขึ้น (จ.3 : สำนักงานสภาความมั่นคงแห่งชาติ)

ดัชนีรัฐประธาบาง (คะแนน)		
(ปี 66 - 70) ไม่เกิน 60 คะแนน	(ปี 71 - 75) ไม่เกิน 50 คะแนน	(ปี 76 - 80) ไม่เกิน 40 คะแนน

020102 ประเทศไทยมีบทบาทในการกำหนดทิศทางและส่งเสริมเสถียรภาพของภูมิภาคเอเชีย (จ.3 : กระทรวงการต่างประเทศ)

สถานการณ์บรรลุเป้าหมาย (Goal) ของการพัฒนาที่ยั่งยืน (SDGs) เป้าหมายที่ 17 เสริมความแข็งแกร่งให้แก่อกลไกการดำเนินงานและฟื้นฟูหุ้นส่วนความร่วมมือระดับโลก เพื่อการพัฒนาที่ยั่งยืน		
(ปี 66 - 70) บรรลุเป้าหมายอย่างน้อย 17 เป้าหมายย่อย (Targets) จาก 19 เป้าหมายย่อย	(ปี 71 - 75) บรรลุเป้าหมาย (ปี 2573)	(ปี 76 - 80) สำนักงานฯ จะพิจารณาจัดทำตัวชี้ใหม่ที่เหมาะสมต่อไป

ความร่วมมือด้านเศรษฐกิจและความร่วมมือเพื่อการพัฒนาระหว่างประเทศ มุ่งเพิ่มขีดความสามารถในการแข่งขันควบคู่ไปกับการพัฒนาที่ยั่งยืนผ่านความร่วมมือกับมิตรประเทศทั่วโลก ทั้งการพัฒนาโครงสร้างพื้นฐาน การสร้างเศรษฐกิจที่เน้นนวัตกรรมการใช้ประโยชน์จากกรอบความร่วมมือต่าง ๆ และการส่งเสริมให้ภาคเอกชนไทยขยายตลาดในต่างประเทศ ขณะเดียวกัน การพัฒนาเศรษฐกิจจะต้องเป็นไปอย่างยั่งยืน ไทยจึงต้องใช้ประโยชน์จากความเป็นหุ้นส่วนกับภาคส่วนต่าง ๆ ของต่างประเทศ เพื่อร่วมกันบรรลุเป้าหมายการพัฒนาที่ยั่งยืนของโลก

020201 ประเทศไทยเป็นหนึ่งในศูนย์กลางการค้า การลงทุน การบริการ และความเชื่อมโยงที่สำคัญในภูมิภาคเอเชีย โดยมีระบบเศรษฐกิจที่เน้นนวัตกรรม (จ.3 : กระทรวงพาณิชย์)

ดัชนีระดับการค้า การลงทุน การบริการ และความก้าวหน้าในการพัฒนานวัตกรรมระดับภูมิภาคของไทยเพิ่มขึ้น (เฉลี่ยร้อยละ)		
(ปี 66 - 70) ไม่น้อยกว่า 75	(ปี 71 - 75) ไม่น้อยกว่า 80	(ปี 76 - 80) ไม่น้อยกว่า 85

020202 ประเทศไทยเป็นหุ้นส่วนการพัฒนาที่ยั่งยืนกับต่างประเทศ เพื่อร่วมกันบรรลุเป้าหมายการพัฒนาที่ยั่งยืนของโลก (จ.3 : กระทรวงการต่างประเทศ)

ร้อยละของเป้าหมายย่อย (Targets) ของเป้าหมายของการพัฒนาที่ยั่งยืน (SDGs) ที่บรรลุค่าเป้าหมายของไทย (เฉลี่ยร้อยละ)		
(ปี 66 - 70) ไม่น้อยกว่า 85	(ปี 71 - 75) ไม่น้อยกว่า 100 (ปี 2573)	(ปี 76 - 80) สำนักงานฯ จะพิจารณาจัดทำตัวชี้วัดใหม่ที่เหมาะสมต่อไป

การพัฒนาที่สอดคล้องกับมาตรฐานสากลและพันธกรณีระหว่าง มุ่งส่งเสริมศักยภาพหน่วยงานไทยและคนไทย และยกระดับมาตรฐานการพัฒนาภายในประเทศให้สอดคล้องกับมาตรฐานสากลและพันธกรณีระหว่างประเทศ เพื่อประโยชน์ในการพัฒนาประเทศและส่งเสริมความร่วมมือในมิติต่าง ๆ กับนานาชาติประเทศ นอกจากนี้ ไทยยังสามารถดำเนินการต่างประเทศในเชิงรุกและสร้างสรรค์ โดยการมีบทบาทในการร่วมพัฒนากฎระเบียบระหว่างประเทศ มาตรฐานสากล และพันธกรณีต่าง ๆ นี้ ไปพร้อมกันได้ด้วย

020301 ไทยมีการพัฒนาที่สอดคล้องกับมาตรฐานสากลในทุกมิติและสามารถมีบทบาทเชิงรุกในการร่วมกำหนดมาตรฐานสากลเพิ่มขึ้น (จ.3 : กระทรวงการต่างประเทศ)

สนธิสัญญา อนุสัญญา พิธีสาร กฎบัตร และความตกลงที่ประเทศไทยให้สัตยาบัน (ร้อยละ)		
(ปี 66 - 70) เพิ่มขึ้นไม่น้อยกว่า 10	(ปี 71 - 75) เพิ่มขึ้นไม่น้อยกว่า 15	(ปี 76 - 80) เพิ่มขึ้นไม่น้อยกว่า 20

การส่งเสริมสถานะและบทบาทของประเทศไทยในประชาคมโลก มุ่งสร้างเกียรติภูมิและอำนาจต่อรอง โดยเน้นการต่างประเทศที่ใช้อำนาจแบบนุ่มนวลอย่างเป็นระบบ การดำเนินนโยบายที่ส่งเสริมสถานะของไทยในเวทีโลก การส่งเสริมภาพลักษณ์ที่ดี การยกระดับการส่งเสริมเอกลักษณ์ของไทยให้กลายเป็นความนิยมไทยเพื่อสร้างมูลค่าของสินค้าและบริการ รวมทั้งการสร้างขีดความสามารถให้ทุกภาคส่วนของไทยร่วมเสริมสร้างสถานะของประเทศไทยได้อย่างมีประสิทธิภาพเพื่อรักษาและเพิ่มพูนผลประโยชน์ให้แก่ประเทศและประชาชนไทยในการมีปฏิสัมพันธ์กับประชาคมโลก

020401 ประเทศไทยมีเกียรติภูมิ อำนาจต่อรอง และได้รับการยอมรับในสากลมากขึ้น (จ.3 : กระทรวงการต่างประเทศ)

หนังสือเดินทางของประเทศไทยได้รับการยอมรับจากต่างประเทศ (ประเทศ)		
(ปี 66 - 70) เพิ่มขึ้นไม่น้อยกว่า 5	(ปี 71 - 75) เพิ่มขึ้นไม่น้อยกว่า 10	(ปี 76 - 80) เพิ่มขึ้นไม่น้อยกว่า 15
ข้อกำหนด ปฏิญญา หรือผลลัพธ์การประชุมระดับผู้นำในกรอบพหุภาคีที่ริเริ่มจากประเทศไทย (ร้อยละ)		
(ปี 66 - 70) เพิ่มขึ้นไม่น้อยกว่า 10	(ปี 71 - 75) เพิ่มขึ้นไม่น้อยกว่า 20	(ปี 76 - 80) เพิ่มขึ้นไม่น้อยกว่า 30

การต่างประเทศมีเอกภาพและบูรณาการ มุ่งพัฒนาการดำเนินงานด้านการต่างประเทศให้มีพลวัตและมีเอกภาพระหว่างทุกภาคส่วนของประเทศ ซึ่งแผนย่อยนี้เป็นกลไกสำคัญในการขับเคลื่อนแผนแม่บทภายใต้ยุทธศาสตร์ชาติ ประเด็น การต่างประเทศ ทั้งนี้ การต่างประเทศให้ความสำคัญกับการมีส่วนร่วมของภาคส่วนต่าง ๆ ไม่ว่าจะเป็นภาครัฐ ภาคเอกชน ภาควิชาการ ภาคประชาสังคม รวมถึงประชาชนไทยทั่วไป ทั้งในประเทศและในต่างประเทศ เพื่อให้การต่างประเทศเป็นเรื่องที่ใกล้ชิดสำหรับประชาชนไทย

020501 ทุกภาคส่วนมีส่วนร่วมขับเคลื่อนการต่างประเทศอย่างมีเอกภาพ และไทยเป็นหุ้นส่วนความร่วมมือกับต่างประเทศในทุกมิติ (จ.3 : กระทรวงการต่างประเทศ)

ระดับการมีส่วนร่วมขับเคลื่อนการต่างประเทศไทย (คะแนนต่อปี)		
(ปี 66 - 70) ไม่น้อยกว่า 100	(ปี 71 - 75) ไม่น้อยกว่า 100	(ปี 76 - 80) ไม่น้อยกว่า 100
สัดส่วนความร่วมมือเพื่อการพัฒนาอย่างเป็นทางการ (Official Development Assistance : ODA) / รายได้ประชาชาติ (gross national income : GNI) ของประเทศไทย (ร้อยละต่อปี)		
(ปี 66 - 70) ไม่น้อยกว่า 0.26	(ปี 71 - 75) ไม่น้อยกว่า 0.48	(ปี 76 - 80) ไม่น้อยกว่า 0.70

# 3. ประเด็น การเกษตร

จ.1 : กระทรวงเกษตรและสหกรณ์



## เป้าหมายระดับประเด็น

030001 ผลิตภัณฑ์มวลรวมในประเทศในสาขาเกษตรเพิ่มขึ้น (จ.2 กระทรวงเกษตรฯ)

030002 ผลิตภาพการผลิตของภาคเกษตรเพิ่มขึ้น (จ.2 กระทรวงเกษตรฯ )

## ตัวชี้วัดและค่าเป้าหมาย

030001 ผลิตภัณฑ์มวลรวมในประเทศในสาขาเกษตรเพิ่มขึ้น

อัตราการขยายตัวของผลิตภัณฑ์มวลรวมในประเทศสาขาเกษตร (ร้อยละต่อปี)		
(ปี 66 - 70)	(ปี 71 - 75)	(ปี 76 - 80)
ไม่น้อยกว่า 4.5	ไม่น้อยกว่า 4.5	ไม่น้อยกว่า 4.5

030002 ผลิตภาพการผลิตของภาคเกษตรเพิ่มขึ้น

อัตราผลิตภาพการผลิตของภาคเกษตร (เฉลี่ยร้อยละ)		
(ปี 66 - 70)	(ปี 71 - 75)	(ปี 76 - 80)
เพิ่มขึ้นไม่น้อยกว่า 1.0	เพิ่มขึ้นไม่น้อยกว่า 1.2	เพิ่มขึ้นไม่น้อยกว่า 1.3



Y2 ← Y1  
↑  
X

## แผนย่อย

**เกษตรอัตลักษณ์พื้นถิ่น** ส่งเสริมและพัฒนาสินค้าที่มีเอกลักษณ์เฉพาะถิ่น ด้วยการประยุกต์ใช้ภูมิปัญญาท้องถิ่น เทคโนโลยีและนวัตกรรม การพัฒนาคุณภาพมาตรฐาน การขึ้นทะเบียนและคุ้มครองสิทธิให้กับสินค้า และการสร้างความเข้มแข็งของเกษตรกรและชุมชนในการพัฒนาอัตลักษณ์พื้นถิ่น รวมทั้งสร้างความโดดเด่น และสร้างแบรนด์ให้กับสินค้าเกษตรอัตลักษณ์พื้นถิ่น และส่งเสริมการบริโภคสินค้าเกษตรอัตลักษณ์พื้นถิ่นทั้งในระดับประเทศและเพื่อการส่งออก

030101 สินค้าเกษตรอัตลักษณ์พื้นถิ่นมีมูลค่าเพิ่มขึ้น (จ.3 : กระทรวงเกษตรฯ)

อัตราการขยายตัวของมูลค่าของสินค้าเกษตรอัตลักษณ์พื้นถิ่น (เฉลี่ยร้อยละ)		
(ปี 66 - 70)	(ปี 71 - 75)	(ปี 76 - 80)
ไม่น้อยกว่า 10	ไม่น้อยกว่า 13	ไม่น้อยกว่า 15

**เกษตรปลอดภัย** พัฒนาคุณภาพมาตรฐาน ระบบการรับรองความปลอดภัย และการตรวจสอบย้อนกลับส่งเสริมการผลิตสินค้าเกษตรที่ได้คุณภาพมาตรฐานความปลอดภัย เพิ่มความสามารถในการเข้าถึงอาหารอย่างทั่วถึง และปลอดภัย สร้างความตระหนักของผู้ผลิตและผู้บริโภคถึงความสำคัญของเกษตรปลอดภัย และส่งเสริมด้านการขยายตลาดสินค้าเกษตรปลอดภัย รวมทั้งสนับสนุนการทำเกษตรอินทรีย์ตั้งแต่ระดับวิสาหกิจบ้านเพื่อต่อยอดสู่เกษตรอินทรีย์เชิงพาณิชย์ที่ได้มาตรฐานทั้งในระดับประเทศและระดับสากล



030201 สินค้าเกษตรปลอดภัยมีมูลค่าเพิ่มขึ้น (จ.3 : กระทรวงเกษตรฯ)

อัตราการขยายตัวของมูลค่าของสินค้าเกษตรปลอดภัยที่ได้รับการรับรอง (เฉลี่ยร้อยละ)		
(ปี 66 - 70)	(ปี 71 - 75)	(ปี 76 - 80)
มูลค่าสินค้าเกษตรที่ผ่านการตรวจรับรอง GAP ขยายตัวไม่น้อยกว่า 5	มูลค่าสินค้าเกษตรที่ผ่านการตรวจรับรอง GAP ขยายตัวไม่น้อยกว่า 5	มูลค่าสินค้าเกษตรที่ผ่านการตรวจรับรอง GAP ขยายตัวไม่น้อยกว่า 5
มูลค่าสินค้าอินทรีย์ขยายตัวไม่น้อยกว่า 5	มูลค่าสินค้าอินทรีย์ขยายตัวไม่น้อยกว่า 5	มูลค่าสินค้าอินทรีย์ขยายตัวไม่น้อยกว่า 5

030202 ผลิตภัณฑ์เกษตรปลอดภัยของไทยได้รับการยอมรับด้านคุณภาพความปลอดภัยและคุณค่าทางโภชนาการสูงขึ้น (จ.3 กระทรวงเกษตรฯ)

การจัดอันดับดัชนีคุณภาพและความปลอดภัยภายใต้ดัชนีความมั่นคงทางอาหาร (อันดับของโลก)		
(ปี 66 - 70)	(ปี 71 - 75)	(ปี 76 - 80)
ไม่เกิน 70	ไม่เกิน 68	ไม่เกิน 65

**เกษตรชีวภาพ** สนับสนุนการอนุรักษ์ทรัพยากรชีวภาพทางการเกษตรเพื่อการผลิตและสร้างมูลค่าเพิ่มจากฐานเกษตรกรรมและฐานทรัพยากรชีวภาพ ส่งเสริมการวิจัยพัฒนาองค์ความรู้ และประยุกต์ใช้นวัตกรรมจากภูมิปัญญาท้องถิ่นและเทคโนโลยีในการแปรรูปสินค้าจากความหลากหลายชีวภาพ รวมถึงพัฒนาเชื่อมโยงไปสู่ภาคอุตสาหกรรมและใช้ฐานการทำเกษตรกรรมยั่งยืนเพื่อต่อยอดไปสู่สินค้าเกษตรชีวภาพ รวมทั้งส่งเสริมการปลูกพืชสมุนไพรให้เป็นพืชเศรษฐกิจและการนำวัตถุดิบเหลือทิ้งทางการเกษตรมาใช้ประโยชน์ในอุตสาหกรรมและพลังงานที่เกี่ยวข้องกับชีวภาพ

030301 สินค้าเกษตรชีวภาพมีมูลค่าเพิ่มขึ้น (จ.3 : กระทรวงเกษตรฯ)

อัตราการขยายตัวของมูลค่าสินค้าเกษตรชีวภาพ (เฉลี่ยร้อยละ)		
(ปี 66 - 70)	(ปี 71 - 75)	(ปี 76 - 80)
ไม่น้อยกว่า 15	ไม่น้อยกว่า 18	ไม่น้อยกว่า 20

030302 วิสาหกิจเกษตรกรจากฐานชีวภาพและภูมิปัญญาท้องถิ่นมีการจัดตั้งในทุกตำบลเพิ่มขึ้น (จ.3 : กระทรวงเกษตรฯ)

การจดทะเบียนดำเนินการของวิสาหกิจชุมชนที่เกี่ยวกับเกษตรชีวภาพ (เฉลี่ยร้อยละ)		
(ปี 66 - 70)	(ปี 71 - 75)	(ปี 76 - 80)
วิสาหกิจเกษตรชีวภาพมีการจดทะเบียนดำเนินการเพิ่มขึ้นไม่น้อยกว่า 15	วิสาหกิจเกษตรชีวภาพมีการจดทะเบียนดำเนินการเพิ่มขึ้นไม่น้อยกว่า 20	วิสาหกิจเกษตรชีวภาพมีการจดทะเบียนดำเนินการเพิ่มขึ้นไม่น้อยกว่า 25

**เกษตรแปรรูป** สนับสนุนการวิจัยและพัฒนาเทคโนโลยีและนวัตกรรมการแปรรูปสินค้าเกษตรขั้นสูงที่มีคุณค่าเฉพาะ และผลิตภัณฑ์คุณภาพสูงที่สอดคล้องกับความต้องการของตลาด และผลักดันไปสู่การผลิตเชิงพาณิชย์ ตลอดจนให้ความสำคัญกับตราสินค้าและปกป้องสิทธิในทรัพย์สินทางปัญญา ส่งเสริมการแปรรูปผลผลิตทางการเกษตรเป็นผลิตภัณฑ์ใหม่โดยการใช้เทคโนโลยีและนวัตกรรมในกระบวนการผลิตตลอดห่วงโซ่อุปทานให้แก่เกษตรกรและสถาบันเกษตรกร สนับสนุนการใช้เทคโนโลยีและนวัตกรรมสมัยใหม่ในการควบคุมคุณภาพและความปลอดภัย ติดตามผลิตภัณฑ์ระหว่างขนส่ง และยึดอายุของสินค้าเกษตรในบรรจุภัณฑ์ เพื่อเพิ่มมูลค่าให้แก่สินค้า

030401 สินค้าเกษตรแปรรูปและผลิตภัณฑ์มีมูลค่าเพิ่มขึ้น (จ.3 : กระทรวงอุตสาหกรรม)

อัตราการขยายตัวของมูลค่าสินค้าเกษตรแปรรูปและผลิตภัณฑ์ (เฉลี่ยร้อยละ)		
(ปี 66 - 70)	(ปี 71 - 75)	(ปี 76 - 80)
ไม่น้อยกว่า 4	ไม่น้อยกว่า 5	ไม่น้อยกว่า 6

**เกษตรอัจฉริยะ** ส่งเสริมการวิจัยพัฒนาพันธุ์พืช พันธุ์สัตว์ ปัจจัยการผลิต เครื่องจักรกล อุปกรณ์ทางการเกษตร รวมถึงเทคโนโลยีและนวัตกรรมเกษตร เพื่อนำมาใช้ในกระบวนการผลิตและเพิ่มประสิทธิภาพการผลิตทั้งเชิงปริมาณและคุณภาพ และเป็นมิตรกับสิ่งแวดล้อม พัฒนาศักยภาพเกษตรกรให้เข้าถึงและใช้ประโยชน์จากเทคโนโลยีและนวัตกรรมทางการเกษตร เทคโนโลยีภูมิสารสนเทศ เทคโนโลยีดิจิทัล และพัฒนาเกษตรอัจฉริยะที่มีขีดความสามารถในการแข่งขัน รวมทั้งส่งเสริมการทำระบบฟาร์มอัจฉริยะ โดยถ่ายทอดและสนับสนุนเทคโนโลยีในราคาที่สามารถเข้าถึงได้ ควบคู่กับการใช้เทคโนโลยีดิจิทัลและการใช้ข้อมูลในการวางแผนการผลิตสินค้าที่สอดคล้องกับความต้องการของตลาด

030501 สินค้าที่ได้จากเทคโนโลยีสมัยใหม่/อัจฉริยะมีมูลค่าเพิ่มขึ้น (จ.3 : กระทรวงเกษตรฯ)

มูลค่าสินค้าที่มีการใช้เทคโนโลยีสมัยใหม่/อัจฉริยะ (เฉลี่ยร้อยละ)		
(ปี 66 - 70)	(ปี 71 - 75)	(ปี 76 - 80)
เพิ่มขึ้นไม่น้อยกว่า 5	เพิ่มขึ้นไม่น้อยกว่า 6	เพิ่มขึ้นไม่น้อยกว่า 7

030502 ผลผลิตต่อหน่วยของฟาร์มหรือแปลงที่มีการใช้เทคโนโลยีสมัยใหม่/อัจฉริยะเพิ่มขึ้น (จ.3 : กระทรวงเกษตรฯ)

ผลผลิตต่อหน่วยของฟาร์มหรือแปลงที่มีการใช้เทคโนโลยีสมัยใหม่/อัจฉริยะ (เฉลี่ยร้อยละ)		
(ปี 66 - 70)	(ปี 71 - 75)	(ปี 76 - 80)
เพิ่มขึ้นไม่น้อยกว่า 15	เพิ่มขึ้นไม่น้อยกว่า 20	เพิ่มขึ้นไม่น้อยกว่า 25

**ระบบนิเวศการเกษตร** การสนับสนุนให้การสร้างมูลค่าในภาคเกษตรดำเนินการได้อย่างต่อเนื่องและเป็นรูปธรรม อาทิ การเพิ่มประสิทธิภาพและการจัดการทรัพยากรทางการเกษตร การพัฒนาฐานข้อมูลทางการเกษตรและระบบติดตาม เฝ้าระวังและเตือนภัยสินค้าเกษตรให้ทันกับสถานการณ์ เพื่อนำไปสู่การบริหารจัดการพื้นที่เกษตรกรรมอย่างเหมาะสม การส่งเสริมการรวมกลุ่มเกษตรกร การส่งเสริมการวิจัยและพัฒนาเทคโนโลยีและนวัตกรรมเกษตร การพัฒนาคุณภาพมาตรฐานสินค้าที่สอดคล้องกับความต้องการของตลาด การส่งเสริมและขยายตลาดสินค้าเกษตรในรูปแบบต่างๆ การเพิ่มประสิทธิภาพการให้บริการทางการค้าและอำนวยความสะดวกแก่ผู้ประกอบการ และการพัฒนาระบบโลจิสติกส์การเกษตร

030601 ประสิทธิภาพการผลิตสินค้าเกษตรต่อหน่วยมีการปรับตัวเพิ่มขึ้น (จ.3 : กระทรวงเกษตรฯ)

ผลผลิตสินค้าเกษตรต่อหน่วย (เฉลี่ยร้อยละ)		
(ปี 66 - 70)	(ปี 71 - 75)	(ปี 76 - 80)
เพิ่มขึ้นไม่น้อยกว่า 15	เพิ่มขึ้นไม่น้อยกว่า 20	เพิ่มขึ้นไม่น้อยกว่า 25

030602 สถาบันเกษตรกร (สหกรณ์ วิสาหกิจชุมชน และกลุ่ม เป้าหมาย) ที่ขึ้นทะเบียนกับกระทรวงเกษตรฯ มีความเข้มแข็งในระดับมาตรฐานเพิ่มขึ้น (จ.3 : กระทรวงเกษตรฯ)

สถาบันเกษตรกร (สหกรณ์ วิสาหกิจชุมชน และกลุ่มเกษตรกร) ที่ขึ้นทะเบียนกับกระทรวงเกษตรและสหกรณ์มีความเข้มแข็งในระดับมาตรฐาน (เฉลี่ยร้อยละ)		
(ปี 66 - 70)	(ปี 71 - 75)	(ปี 76 - 80)
สหกรณ์เข้มแข็งระดับ 1 และ 2 ไม่น้อยกว่า 50	สหกรณ์เข้มแข็งระดับ 1 และ 2 ไม่น้อยกว่า 55	สหกรณ์เข้มแข็งระดับ 1 และ 2 ไม่น้อยกว่า 60
วิสาหกิจชุมชนมีศักยภาพระดับดี ไม่น้อยกว่า 35	วิสาหกิจชุมชนมีศักยภาพระดับดี ไม่น้อยกว่า 40	วิสาหกิจชุมชนมีศักยภาพระดับดี ไม่น้อยกว่า 45
กลุ่มเกษตรกรเข้มแข็งระดับ 1 และ 2 ไม่น้อยกว่า 35	กลุ่มเกษตรกรเข้มแข็งระดับ 1 และ 2 ไม่น้อยกว่า 40	กลุ่มเกษตรกรเข้มแข็งระดับ 1 และ 2 ไม่น้อยกว่า 45

# 4. ประเด็น อุตสาหกรรมและบริการแห่งอนาคต

จ.1 : กระบวนอุตสาหกรรม



## เป้าหมายระดับประเด็น

- 040001 การขยายตัวของผลิตภัณฑ์มวลรวมในประเทศ ในภาคอุตสาหกรรมและบริการ (จ.2 ก.อุตสาหกรรม)
- 040002 ผลผลิตภาพการผลิตของภาคอุตสาหกรรมและภาคบริการเพิ่มขึ้น (จ.2 ก.อุตสาหกรรม)

## ตัวชี้วัดและค่าเป้าหมาย

040001 การขยายตัวของผลิตภัณฑ์มวลรวมในประเทศในภาคอุตสาหกรรมและบริการ

อัตราการขยายตัวของผลิตภัณฑ์มวลรวมในประเทศในภาค อุตสาหกรรม (เฉลี่ยร้อยละ)		
(ปี 66 - 70) ไม่น้อยกว่า 4.8	(ปี 71 - 75) ไม่น้อยกว่า 4.8	(ปี 76 - 80) ไม่น้อยกว่า 4.8
อัตราการขยายตัวของผลิตภัณฑ์มวลรวมในประเทศในภาคบริการ (เฉลี่ยร้อยละ)		
(ปี 66 - 70) ไม่น้อยกว่า 5.3	(ปี 71 - 75) ไม่น้อยกว่า 5.3	(ปี 76 - 80) ไม่น้อยกว่า 5.3

040002 ผลผลิตภาพการผลิตของภาคอุตสาหกรรมและภาคบริการเพิ่มขึ้น **Y2 ← Y1**

อัตราการขยายตัวของผลผลิตภาพการผลิตของภาคอุตสาหกรรม (เฉลี่ยร้อยละ)		
(ปี 66 - 70) ไม่น้อยกว่า 2.4	(ปี 71 - 75) ไม่น้อยกว่า 2.4	(ปี 76 - 80) ไม่น้อยกว่า 2.5
อัตราการขยายตัวของผลผลิตภาพการผลิตของภาคบริการ (เฉลี่ยร้อยละ)		
(ปี 66 - 70) ไม่น้อยกว่า 3.0	(ปี 71 - 75) ไม่น้อยกว่า 3.0	(ปี 76 - 80) ไม่น้อยกว่า 3.2



## แผนย่อย

อุตสาหกรรมชีวภาพ ส่งเสริมและสร้างเศรษฐกิจฐานชีวภาพยุคใหม่ทั้งระบบแบบครบวงจร โดยให้ความสำคัญกับการสร้างมูลค่าเพิ่มจากวัตถุดิบชีวภาพที่เป็นมิตรกับสิ่งแวดล้อมและการพัฒนาอุตสาหกรรมชีวภาพอย่างบูรณาการตลอดทั้งห่วงโซ่มูลค่า พร้อมทั้งส่งเสริมการลงทุนวิจัยและพัฒนา

040101 อุตสาหกรรมชีวภาพมีการขยายตัวเพิ่มขึ้น (จ.3 กระบวนอุตสาหกรรม)

อัตราการขยายตัวของมูลค่าการผลิตของอุตสาหกรรมชีวภาพ (ร้อยละต่อปี)		
(ปี 66 - 70) ไม่น้อยกว่า 5	(ปี 71 - 75) ไม่น้อยกว่า 10	(ปี 76 - 80) ไม่น้อยกว่า 15

อุตสาหกรรมและบริการทางการแพทย์ครบวงจร เน้นการพัฒนาควบคู่กับอุตสาหกรรมที่เกี่ยวข้อง ส่งเสริมการวิจัยพัฒนา และนำเทคโนโลยีและนวัตกรรมมาใช้ในการทางการแพทย์เพื่อเพิ่มประสิทธิภาพและศักยภาพในทุกมิติ และเชื่อมโยงกับการท่องเที่ยวเชิงสุขภาพและกิจกรรมอื่น ๆ เพื่อให้ไทยเป็นศูนย์กลางด้านอุตสาหกรรมและบริการสุขภาพ ผสมผสานความเชี่ยวชาญทั้งในการแพทย์แผนปัจจุบันและการแพทย์แผนไทย

040201 อุตสาหกรรมและบริการทางการแพทย์มีการขยายตัวเพิ่มขึ้น (จ.3 กระบวนอุตสาหกรรม)

อัตราการขยายตัวของมูลค่าการผลิตอุตสาหกรรมเครื่องมือแพทย์ (ร้อยละต่อปี)		
(ปี 66 - 70) ไม่น้อยกว่า 7	(ปี 71 - 75) ไม่น้อยกว่า 7	(ปี 76 - 80) ไม่น้อยกว่า 7
อัตราการขยายตัวของมูลค่าการบริการทางการแพทย์ (ร้อยละต่อปี)		
(ปี 66 - 70) ไม่น้อยกว่า 7	(ปี 71 - 75) ไม่น้อยกว่า 7	(ปี 76 - 80) ไม่น้อยกว่า 7

อุตสาหกรรมและบริการดิจิทัล ข้อมูล และปัญญาประดิษฐ์ ให้ความสำคัญกับการส่งเสริมให้มีการวิจัย พัฒนา และสร้างนวัตกรรมทางอุตสาหกรรมและบริการดิจิทัล ข้อมูล และปัญญาประดิษฐ์ เพื่อเพิ่มศักยภาพและความสามารถในการแข่งขันของภาคเกษตรภาคอุตสาหกรรม และภาคบริการ

040301 อุตสาหกรรมและบริการเทคโนโลยีดิจิทัล ข้อมูล และปัญญาประดิษฐ์ มีการขยายตัวเพิ่มขึ้น (จ.3 กระบวนดิจิทัลเพื่อเศรษฐกิจและสังคม)

อัตราการขยายตัวของมูลค่าอุตสาหกรรมและบริการดิจิทัล (ร้อยละต่อปี)		
(ปี 66 - 70) ไม่น้อยกว่า 10	(ปี 71 - 75) ไม่น้อยกว่า 10	(ปี 76 - 80) ไม่น้อยกว่า 10
040302 ความสามารถในการพัฒนาด้านเศรษฐกิจดิจิทัลของไทยดีขึ้น (จ.3 กระบวนอุตสาหกรรม)		
อันดับของ World Digital Competitiveness Ranking ด้านเทคโนโลยี (อันดับ)		
(ปี 66 - 70) ไม่เกิน 20	(ปี 71 - 75) ไม่เกิน 18	(ปี 76 - 80) ไม่เกิน 15

อุตสาหกรรมต่อเนื่องจากการพัฒนาระบบคมนาคม มีเป้าหมายเพื่อให้ประเทศไทยเป็นศูนย์กลางการซ่อมบำรุงอากาศยานในภูมิภาค โดยเฉพาะอากาศยานรุ่นใหม่ รวมทั้งเพื่อให้ประเทศไทยเป็นหนึ่งในฐานการผลิตยานยนต์สมัยใหม่ที่สำคัญของโลก โดยให้ความสำคัญกับการผลักดันการเปลี่ยนผ่านอุตสาหกรรมขนส่งไปสู่ระบบไฟฟ้าอัจฉริยะ และรูปแบบการคมนาคมขนส่งใหม่ ๆ ในอนาคต

040401 ประเทศไทยเป็นศูนย์กลางการซ่อมบำรุงอากาศยานในภูมิภาค โดยเฉพาะอากาศยานรุ่นใหม่ (จ.3 กระบวนอุตสาหกรรม)

อัตราการขยายตัวของรายได้ของผู้ประกอบการที่ซ่อมบำรุงอากาศยานที่ดำเนินกิจการในประเทศไทย (ร้อยละต่อปี)		
(ปี 66 - 70)	(ปี 71 - 75)	(ปี 76 - 80)
รายได้ของผู้ประกอบการที่ซ่อมบำรุงอากาศยานที่ดำเนินกิจการในประเทศไทย เพิ่มขึ้นไม่น้อยกว่าร้อยละ 1 จากปีฐาน (2562)	ไม่น้อยกว่า 4	ไม่น้อยกว่า 4

หมายเหตุ: แผนแม่บทฯ (พ.ศ. 2561 - 2580) ฉบับแรก มีเป้าหมาย 040402 ประเทศไทยมีศักยภาพในการผลิตชิ้นส่วนอากาศยานสูงขึ้น ถูกนำไปยุบรวมกับเป้าหมาย 040401 ประเทศไทยเป็นศูนย์กลางการซ่อมบำรุงอากาศยานในภูมิภาค โดยเฉพาะอากาศยานรุ่นใหม่ จึงยกเลิกเป้าหมาย 040402

040403 ประเทศไทยเป็นหนึ่งในฐานการผลิตยานยนต์สมัยใหม่ที่สำคัญของโลก\* (จ.3 กระบวนอุตสาหกรรม)

สัดส่วนการผลิตยานยนต์ไฟฟ้าที่ขับเคลื่อนด้วยพลังงานไฟฟ้า (xEV) ต่อการผลิตยานยนต์ทั้งหมดในประเทศ (ร้อยละ)		
(ปี 66 - 70) ไม่น้อยกว่า 22	(ปี 71 - 75) ไม่น้อยกว่า 60	(ปี 76 - 80) ไม่น้อยกว่า 69
ของการผลิตยานยนต์ทั้งหมด	ของการผลิตยานยนต์ทั้งหมด	ของการผลิตยานยนต์ทั้งหมด

\*หมายเหตุ: เพิ่มเติมเป้าหมาย 040403 ในแผนแม่บทฯ (พ.ศ. 2566 - 2580) (ฉบับปรับปรุง)

อุตสาหกรรมความมั่นคงของประเทศ ต่อยอดพัฒนาอุตสาหกรรมความมั่นคงของประเทศไทยที่มีความเข้มแข็งให้เป็นอุตสาหกรรมที่มีศักยภาพในเชิงเศรษฐกิจ ที่ครอบคลุมหลากหลายมิติทั้งอุตสาหกรรมที่เกี่ยวข้องกับการจัดการภัยพิบัติ อุตสาหกรรมที่ส่งเสริมความมั่นคงปลอดภัยทางไซเบอร์ อุตสาหกรรมด้านพลังงานที่มีมูลค่าเพิ่ม อุตสาหกรรมป้องกันประเทศ การผลิตยุทโธปกรณ์และยุทธภัณฑ์ทางการทหาร รวมทั้งอุตสาหกรรมที่เป็นเทคโนโลยีสองทาง เพื่อลดการพึ่งพาต่างประเทศในโลจิสติกส์และนวัตกรรมจากต่างประเทศ และพัฒนาต่อยอดเป็นอุตสาหกรรมส่งออกต่อไป

040501 อุตสาหกรรมความมั่นคงของประเทศไทยมีการขยายตัวเพิ่มขึ้น (จ.3 กระบวนกลาโหม)

อัตราการขยายตัวของมูลค่าการผลิตอุตสาหกรรมความมั่นคงของประเทศไทยเพิ่มขึ้น (ร้อยละต่อปี)		
(ปี 66 - 70) ไม่น้อยกว่า 5	(ปี 71 - 75) ไม่น้อยกว่า ร้อยละ 10	(ปี 76 - 80) ไม่น้อยกว่า 10
040502 การส่งออกของอุตสาหกรรมความมั่นคงของประเทศไทยเพิ่มขึ้น (จ.3 กระบวนกลาโหม)		
อัตราการขยายตัวของมูลค่าการส่งออกของอุตสาหกรรมความมั่นคงของประเทศไทย (ร้อยละต่อปี)		
(ปี 66 - 70) ไม่น้อยกว่า 5	(ปี 71 - 75) ไม่น้อยกว่า 10	(ปี 76 - 80) ไม่น้อยกว่า 10

การพัฒนาระบบนิเวศอุตสาหกรรมและบริการแห่งอนาคต มีเป้าหมายเพื่อให้แรงงานไทยมีประสิทธิภาพเพิ่มขึ้น และประเทศไทยมีความสามารถในการแข่งขันด้านดิจิทัลในด้านความร่วมมือในอนาคตดีขึ้น โดยให้ความสำคัญกับการเพิ่มผลผลิตภาพการผลิตของอุตสาหกรรมและบริการตลอดห่วงโซ่มูลค่า มีการคาดการณ์เทคโนโลยีในอนาคตสำหรับการกำหนดยุทธศาสตร์สำหรับภาคเกษตร อุตสาหกรรม และบริการของประเทศ

040601 แรงงานไทยมีประสิทธิภาพเพิ่มขึ้น (จ.3 กระบวนแรงงาน)

ดัชนีความสามารถด้านประสิทธิภาพแรงงาน (Labor Productivity : PPP) (อันดับ)		
(ปี 66 - 70) ไม่เกิน 52	(ปี 71 - 75) ไม่เกิน 50	(ปี 76 - 80) ไม่เกิน 48

040602 ประเทศไทยมีความสามารถในการแข่งขันด้านดิจิทัลในด้านความร่วมมือในอนาคตดีขึ้น (จ.3 กระบวนดิจิทัลเพื่อเศรษฐกิจและสังคม)

อันดับขีดความสามารถในการแข่งขันด้านดิจิทัล ในด้านความร่วมมือในอนาคต (อันดับ)		
(ปี 66 - 70) ไม่เกิน 40	(ปี 71 - 75) ไม่เกิน 35	(ปี 76 - 80) ไม่เกิน 30

# 5. ประเด็น การท่องเที่ยว



จ.1 : กระทรวงการท่องเที่ยวและกีฬา

## เป้าหมายระดับประเด็น

- 050001 ผลผลิตนักท่องเที่ยวรวมในประเทศด้านการท่องเที่ยวต่อผลผลิตนักท่องเที่ยวรวมในประเทศเพิ่มขึ้น (จ.2: กระทรวงการท่องเที่ยวและกีฬา)
- 050002 รายได้จากการท่องเที่ยวของเมืองรองเพิ่มขึ้น (จ.2: กระทรวงการท่องเที่ยว)
- 050003 ความสามารถทางการแข่งขันด้านการท่องเที่ยวของประเทศไทยดีขึ้น (จ.2: กระทรวงการท่องเที่ยว)

## ตัวชี้วัดและค่าเป้าหมาย

050001 ผลผลิตนักท่องเที่ยวรวมในประเทศด้านการท่องเที่ยวต่อผลผลิตนักท่องเที่ยวรวมในประเทศเพิ่มขึ้น

สัดส่วนผลผลิตนักท่องเที่ยวรวมในประเทศด้านการท่องเที่ยวต่อผลผลิตนักท่องเที่ยวรวมในประเทศ (เฉลี่ยร้อยละ)		
(ปี 66 - 70)	(ปี 71 - 75)	(ปี 76 - 80)
เพิ่มขึ้นไม่น้อยกว่า 25	เพิ่มขึ้นไม่น้อยกว่า 28	เพิ่มขึ้นไม่น้อยกว่า 30

050002 รายได้จากการท่องเที่ยวของเมืองรองเพิ่มขึ้น

อัตราการขยายตัวของรายได้จากการท่องเที่ยวในเมืองรองสูงกว่าอัตราการขยายตัวของรายได้จากการท่องเที่ยวรวมของประเทศ (เฉลี่ยร้อยละ)		
(ปี 66 - 70)	(ปี 71 - 75)	(ปี 76 - 80)
ไม่น้อยกว่า 5	ไม่น้อยกว่า 7	ไม่น้อยกว่า 10

050003 ความสามารถทางการแข่งขันด้านการท่องเที่ยวของประเทศไทยดีขึ้น

อันดับการพัฒนาระดับโลกด้านการท่องเที่ยว (TTDI) โดย WEF (อันดับของโลก)		
(ปี 66 - 70)	(ปี 71 - 75)	(ปี 76 - 80)
ไม่เกิน 28	ไม่เกิน 26	ไม่เกิน 24



## แผนย่อย

การท่องเที่ยวเชิงสร้างสรรค์และวัฒนธรรม เมืองและชุมชนมีศักยภาพด้านการท่องเที่ยวเชิงสร้างสรรค์และวัฒนธรรมเพิ่มขึ้น และสินค้าท่องเที่ยวเชิงสร้างสรรค์ฯ ได้รับการขึ้นทะเบียนทรัพย์สินทางปัญญาเพิ่มขึ้น มุ่งเน้นการใช้ความคิดสร้างสรรค์ องค์ความรู้และนวัตกรรม ผสานกับความหลากหลายทางทรัพยากรธรรมชาติ วัฒนธรรม และวิถีชีวิต เพื่อสร้างความคุ้มค่าให้กับสินค้าและบริการด้านการท่องเที่ยว และสร้างประสบการณ์ใหม่ ๆ ให้กับนักท่องเที่ยว ตลอดจนสร้างความเข้มแข็งให้กับพื้นที่อย่างยั่งยืน

050101 รายได้จากการท่องเที่ยวเชิงสร้างสรรค์และวัฒนธรรมเพิ่มขึ้น (จ.3: กระทรวงการท่องเที่ยว)

อัตราการขยายตัวของรายได้จากการท่องเที่ยวเชิงสร้างสรรค์และวัฒนธรรม (ร้อยละต่อปี)		
(ปี 66 - 70)	(ปี 71 - 75)	(ปี 76 - 80)
ไม่น้อยกว่า 12	ไม่น้อยกว่า 15	ไม่น้อยกว่า 20

050102 เมืองและชุมชนที่มีศักยภาพด้านการท่องเที่ยวเชิงสร้างสรรค์และวัฒนธรรมเพิ่มขึ้น (จ.3: กระทรวงการท่องเที่ยว)

จำนวนเมืองและชุมชนเชิงสร้างสรรค์และวัฒนธรรมที่ได้รับการยอมรับในระดับสากล (เมือง/ชุมชน)		
(ปี 66 - 70)	(ปี 71 - 75)	(ปี 76 - 80)
ไม่น้อยกว่า 15	ไม่น้อยกว่า 25	ไม่น้อยกว่า 35

050103 สินค้าท่องเที่ยวเชิงสร้างสรรค์และวัฒนธรรมได้รับการขึ้นทะเบียนทรัพย์สินทางปัญญาเพิ่มขึ้น (จ.3: กระทรวงพาณิชย์)

อัตราการขยายตัวของจำนวนสินค้าและบริการการท่องเที่ยวเชิงสร้างสรรค์และวัฒนธรรมที่ได้รับการขึ้นทะเบียนทรัพย์สินทางปัญญา (ร้อยละต่อปี)		
(ปี 66 - 70)	(ปี 71 - 75)	(ปี 76 - 80)
ไม่น้อยกว่า 7	ไม่น้อยกว่า 10	ไม่น้อยกว่า 12

การท่องเที่ยวเชิงธุรกิจ ส่งเสริมให้ไทยเป็นจุดหมายปลายทางในการจัดการประชุมนานาชาติ ผ่านการส่งเสริมการจัดงานแสดงสินค้า การจัดกิจกรรมการท่องเที่ยวเป็นรางวัล การจัดการแข่งขันกีฬาระดับนานาชาติ การท่องเที่ยวเชิงกีฬา การพักผ่อน อีกทั้งส่งเสริมให้การจัดงานธุรกิจและกิจกรรมต่าง ๆ เป็นการพัฒนากลุ่มอุตสาหกรรมเป้าหมายของประเทศ โดยเป็นเวทีการแลกเปลี่ยนองค์ความรู้และเทคโนโลยีที่นำไปสู่การสร้างสรรค์นวัตกรรม และเป็นเวทีเจรจาการค้าและการลงทุน

050201 รายได้จากการท่องเที่ยวเชิงธุรกิจเพิ่มขึ้น (จ.3: กระทรวงการท่องเที่ยว)

อัตราการขยายตัวของรายได้จากการท่องเที่ยวเชิงธุรกิจ (ร้อยละต่อปี)		
(ปี 66 - 70)	(ปี 71 - 75)	(ปี 76 - 80)
ไม่น้อยกว่า 10	ไม่น้อยกว่า 12	ไม่น้อยกว่า 15

050202 อันดับของไทยในการเป็นจุดหมายปลายทางในการจัดการประชุมนานาชาติ (จ.3: สำนักงานส่งเสริมการจัดประชุมและนิทรรศการ (องค์การมหาชน))

อันดับของไทยในการเป็นจุดหมายปลายทางในการจัดการประชุมนานาชาติ ตามดัชนี International Congress and Convention Association (ICCA) (อันดับของโลก)		
(ปี 66 - 70)	(ปี 71 - 75)	(ปี 76 - 80)
ไม่เกิน 20	ไม่เกิน 18	ไม่เกิน 15

การท่องเที่ยวเชิงสุขภาพ ความงาม และแพทย์แผนไทย การพัฒนาและยกระดับมาตรฐานการท่องเที่ยวเชิงสุขภาพ ความงาม และแพทย์แผนไทย ทั้งสินค้า บริการ บุคลากร ผู้ประกอบการ และแหล่งท่องเที่ยวที่เกี่ยวข้อง มุ่งเน้นสร้างความแตกต่างและเอกลักษณ์แบบไทยที่โดดเด่น ร่วมกับการใช้องค์ความรู้และภูมิปัญญาไทยที่พัฒนาต่อยอดกับความคิดสร้างสรรค์ วิทยาศาสตร์ เทคโนโลยีและนวัตกรรม เพื่อสร้างมูลค่าเพิ่มให้กับสินค้าและบริการการท่องเที่ยวเชิงสุขภาพ ความงาม และแพทย์แผนไทย

050301 รายได้จากการท่องเที่ยวเชิงสุขภาพ ความงาม และแพทย์แผนไทยเพิ่มขึ้น (จ.3: กระทรวงการท่องเที่ยว)

อัตราการขยายตัวของรายได้จากการท่องเที่ยวเชิงสุขภาพ ความงาม และแพทย์แผนไทย (ร้อยละต่อปี)		
(ปี 66 - 70)	(ปี 71 - 75)	(ปี 76 - 80)
ไม่น้อยกว่า 8	ไม่น้อยกว่า 10	ไม่น้อยกว่า 12

050302 อันดับด้านรายได้การท่องเที่ยวเชิงสุขภาพของประเทศไทย (จ.3: กระทรวงการท่องเที่ยว)

อันดับด้านรายได้การท่องเที่ยวเชิงสุขภาพของประเทศไทย โดย Global Wellness Institute ดีขึ้น (อันดับของโลก)		
(ปี 66 - 70)	(ปี 71 - 75)	(ปี 76 - 80)
ไม่เกิน 6	ไม่เกิน 5	ไม่เกิน 4

050303 สถานประกอบการด้านการท่องเที่ยวเชิงสุขภาพและบริการทางการแพทย์ได้รับมาตรฐานเพิ่มขึ้น (จ.3: กระทรวงสาธารณสุข)

อัตราการเพิ่มขึ้นของจำนวนสถานประกอบการด้านการท่องเที่ยวเชิงสุขภาพที่ได้รับมาตรฐานการท่องเที่ยว (ร้อยละต่อปี)		
(ปี 66 - 70)	(ปี 71 - 75)	(ปี 76 - 80)
ไม่น้อยกว่า 20	ไม่น้อยกว่า 25	ไม่น้อยกว่า 30

การท่องเที่ยวสำราญทางน้ำ ส่งเสริมการท่องเที่ยวทางน้ำให้เป็นทางเลือกหนึ่งของการท่องเที่ยวไทย คำนึงถึงความยั่งยืนของแหล่งท่องเที่ยวและการมีส่วนร่วมของชุมชน ครอบคลุมการท่องเที่ยวทางทะเลและชายฝั่ง และลุ่มน้ำสำคัญ ผ่านการปรับปรุงและพัฒนาโครงสร้างพื้นฐาน สาธารณูปโภค และสิ่งอำนวยความสะดวกในการท่องเที่ยวให้ได้มาตรฐาน สร้างสรรค์กิจกรรมการท่องเที่ยวที่หลากหลาย โดยคำนึงถึงบริบทของพื้นที่และชุมชน

050401 รายได้การท่องเที่ยวสำราญทางน้ำเพิ่มขึ้น (จ.3: กระทรวงการท่องเที่ยว)

อัตราการขยายตัวของรายได้การท่องเที่ยวสำราญทางน้ำ (ร้อยละต่อปี)		
(ปี 66 - 70)	(ปี 71 - 75)	(ปี 76 - 80)
ไม่น้อยกว่า 7	ไม่น้อยกว่า 10	ไม่น้อยกว่า 15

050402 การขยายตัวของท่าเรือท่องเที่ยวในประเทศไทย (จ.3:กระทรวงคมนาคม)

จำนวนท่าเรือท่องเที่ยวในประเทศไทยเพิ่มขึ้น (สะสม)		
(ปี 66 - 70)	(ปี 71 - 75)	(ปี 76 - 80)
4 ท่าเรือ	6 ท่าเรือ	8 ท่าเรือ

การท่องเที่ยวเชื่อมโยงภูมิภาค ประเทศไทยเป็นศูนย์กลางการเชื่อมโยงเส้นทางท่องเที่ยวภายในภูมิภาคอาเซียน โดยใช้แผนการลงทุนพัฒนาโครงข่ายคมนาคมทั้งทางถนน ทางราง ทางน้ำทางอากาศ และครอบคลุมร่วมมือกับประเทศเพื่อนบ้าน เพื่อการเชื่อมโยงเส้นทางท่องเที่ยวภายในประเทศ อนุภูมิภาค และอาเซียนเข้าด้วยกันบนฐานอัตลักษณ์เดียวกัน

050501 ประเทศไทยเป็นจุดเชื่อมต่อการเดินทางของนักท่องเที่ยวในภูมิภาคอาเซียน (จ.3: กระทรวงการท่องเที่ยว)

อัตราการขยายตัวของจำนวนนักท่องเที่ยวต่างชาติที่เดินทางผ่านแดนระหว่างประเทศไทยกับประเทศสมาชิกอาเซียน (ร้อยละต่อปี)		
(ปี 66 - 70)	(ปี 71 - 75)	(ปี 76 - 80)
ไม่น้อยกว่า 5	ไม่น้อยกว่า 10	ไม่น้อยกว่า 15

การพัฒนากระบวนการท่องเที่ยว การสร้างความปลอดภัยให้กับนักท่องเที่ยว การพัฒนาโครงสร้างพื้นฐานด้านการคมนาคมและการท่องเที่ยว และการส่งเสริมความยั่งยืนของสิ่งแวดล้อม เพื่อสร้างมูลค่าเพิ่มและการจัดการท่องเที่ยวอย่างยั่งยืน ผ่านการสร้างเครือข่ายความร่วมมือจากภาคีที่เกี่ยวข้อง การพัฒนาและฟื้นฟูแหล่งท่องเที่ยวทางธรรมชาติ แหล่งวัฒนธรรม และสิ่งที่มีมูลค่าสูงอื่น ๆ ตลอดจนการใช้เทคโนโลยีและนวัตกรรมในการพัฒนาและบริหารจัดการการท่องเที่ยว และการพัฒนาฐานข้อมูลกลางด้านการท่องเที่ยว เพื่อการกำกับตนนโยบาย

050601 นักท่องเที่ยวมีความปลอดภัยในชีวิตและทรัพย์สินมากขึ้น (จ.3: กระทรวงการท่องเที่ยว)

อันดับการพัฒนาระดับโลกด้านการท่องเที่ยว (TTDI) โดย WEF ด้านความปลอดภัยของนักท่องเที่ยว (อันดับของโลก)		
(ปี 66 - 70)	(ปี 71 - 75)	(ปี 76 - 80)
ไม่เกิน 50	ไม่เกิน 45	ไม่เกิน 40

050602 โครงสร้างพื้นฐานเพื่อสนับสนุนการท่องเที่ยวมีคุณภาพและมาตรฐานดีขึ้น (จ.3: กระทรวงคมนาคม)

อันดับการพัฒนาระดับโลกด้านการท่องเที่ยว (TTDI) โดย WEF ด้านโครงสร้างพื้นฐานด้านการขนส่งทางอากาศ (อันดับของโลก)		
(ปี 66 - 70)	(ปี 71 - 75)	(ปี 76 - 80)
ไม่เกิน 12	ไม่เกิน 10	ไม่เกิน 7

อันดับการพัฒนาระดับโลกด้านการท่องเที่ยว (TTDI) โดย WEF ด้านโครงสร้างพื้นฐานด้านการขนส่งทางบกและทางทะเล (อันดับของโลก)

(ปี 66 - 70)	(ปี 71 - 75)	(ปี 76 - 80)
ไม่เกิน 45	ไม่เกิน 40	ไม่เกิน 35

อันดับการพัฒนาระดับโลกด้านการท่องเที่ยว (TTDI) โดย WEF ด้านโครงสร้างพื้นฐานบริการด้านการท่องเที่ยว (อันดับของโลก)

(ปี 66 - 70)	(ปี 71 - 75)	(ปี 76 - 80)
ไม่เกิน 14	ไม่เกิน 12	ไม่เกิน 10

050603 การท่องเที่ยวอย่างมีความรับผิดชอบต่อสังคมและสิ่งแวดล้อมดีขึ้น (จ.3:กระทรวงการท่องเที่ยว)

อันดับการพัฒนาระดับโลกด้านการท่องเที่ยว (TTDI) โดย WEF ด้านความยั่งยืนของสิ่งแวดล้อมและทรัพยากรธรรมชาติ (อันดับของโลก)		
(ปี 66 - 70)	(ปี 71 - 75)	(ปี 76 - 80)
ไม่เกิน 50	ไม่เกิน 45	ไม่เกิน 40

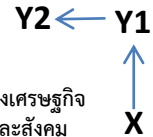
# 6. ประเด็น พื้นที่และเมืองน่าอยู่อัจฉริยะ



## เป้าหมายระดับประเด็น

- 060001 ประเทศไทยมีขีดความสามารถในการแข่งขันสูงขึ้น เกิดศูนย์กลางความเจริญทางเศรษฐกิจและสังคมในทุกภูมิภาคของประเทศ เพื่อกระจายความเจริญทางด้านเศรษฐกิจและสังคม (จ.2 สำนักงานสภาพัฒนาการเศรษฐกิจและสังคมแห่งชาติ)
- 060002 ประเทศไทยพื้นที่ที่มีแผนผังภูมิโนเวคเพื่อเป็นกรอบในการพัฒนาเมืองน่าอยู่ ชนบทมั่นคง เกษตรยั่งยืน และอุตสาหกรรมเชิงนิเวศ รวมทั้งผังพื้นที่อนุรักษ์ทรัพยากรธรรมชาติ แหล่งโบราณคดี (จ.2 กระทรวงทรัพยากรธรรมชาติและสิ่งแวดล้อม)
- 060003 ช่องว่างความเหลื่อมล้ำระหว่างพื้นที่ลดลง (จ.2 สำนักงานสภาพัฒนาการเศรษฐกิจและสังคมแห่งชาติ)

## ตัวชี้วัดและค่าเป้าหมาย



- 060001 ประเทศไทยมีขีดความสามารถในการแข่งขันสูงขึ้น เกิดศูนย์กลางความเจริญทางเศรษฐกิจและสังคมในทุกภูมิภาคของประเทศ เพื่อกระจายความเจริญทางด้านเศรษฐกิจและสังคม

อัตราการเปลี่ยนแปลง GPP เฉลี่ยของเมืองศูนย์กลางทางเศรษฐกิจ (เฉลี่ยร้อยละ)		
(ปี 66 - 70) ขยายตัวเพิ่มขึ้น ไม่น้อยกว่า 3.6	(ปี 71 - 75) ขยายตัวเพิ่มขึ้น ไม่น้อยกว่า 4	(ปี 76 - 80) ขยายตัวเพิ่มขึ้น ไม่น้อยกว่า 5

- 060002 ประเทศไทยพื้นที่ที่มีแผนผังภูมิโนเวคเพื่อเป็นกรอบในการพัฒนาเมืองน่าอยู่ ชนบทมั่นคง เกษตรยั่งยืน และอุตสาหกรรมเชิงนิเวศ รวมทั้งผังพื้นที่อนุรักษ์ทรัพยากรธรรมชาติ แหล่งโบราณคดี

แผนผังภูมิโนเวคระดับภาค (ผัง)		
(ปี 66 - 70) เพิ่มขึ้นไม่น้อยกว่า 1	(ปี 71 - 75) เพิ่มขึ้นไม่น้อยกว่า 2	(ปี 76 - 80) เพิ่มขึ้นไม่น้อยกว่า 2

- 060003 ช่องว่างความเหลื่อมล้ำระหว่างพื้นที่ลดลง

อัตราการเปลี่ยนแปลงของ GPP ต่อประชากรเฉลี่ย ของจังหวัดร้อยละ 20 แรกที่ต่ำที่สุด (ร้อยละต่อปี)		
(ปี 66 - 70) เพิ่มขึ้นไม่น้อยกว่า 2.3	(ปี 71 - 75) เพิ่มขึ้นไม่น้อยกว่า 2.4	(ปี 76 - 80) เพิ่มขึ้นไม่น้อยกว่า 2.5

## แผนย่อย

การพัฒนาเมืองน่าอยู่อัจฉริยะ ให้ความสำคัญกับการพัฒนาเมืองตามแผนผังภูมิโนเวคให้เป็นเมืองที่มีความน่าอยู่สามารถรองรับกิจกรรมทางเศรษฐกิจเป็นที่อยู่อาศัย ลดความเหลื่อมล้ำ และยกระดับคุณภาพชีวิตของประชาชนในพื้นที่ทุกกลุ่ม โดยแบ่งการพัฒนาเมืองออกเป็น 2 รูปแบบ ได้แก่ (1) เมืองศูนย์กลางทางเศรษฐกิจ ซึ่งเน้นพัฒนาเมืองศูนย์กลางทางเศรษฐกิจของภาคให้มีศักยภาพในการดำเนินกิจกรรมทางเศรษฐกิจเทียบเท่าเมืองขนาดใหญ่ในระดับนานาชาติ มีความน่าอยู่ และมีการนำเทคโนโลยีสมัยใหม่มาประยุกต์ใช้ในการบริหารจัดการเมือง และ (2) เมืองในจังหวัดเป้าหมาย ซึ่งเน้นการพัฒนาโครงสร้างพื้นฐานให้ครอบคลุมทั่วถึงและได้มาตรฐาน เพื่อส่งเสริมให้เป็นศูนย์กลางทางเศรษฐกิจและการบริการสำหรับพื้นที่โดยรอบ ก่อให้เกิดการสร้างงานในพื้นที่และลดความเหลื่อมล้ำ

- 060101 เมืองในพื้นที่เป้าหมายที่ได้รับการพัฒนา เพื่อกระจายความเจริญและลดความเหลื่อมล้ำในทุกมิติ (จ.3 กระทรวงดิจิทัลเพื่อเศรษฐกิจและสังคม และสำนักงานส่งเสริมเศรษฐกิจดิจิทัล (องคกรรมาหาชน)

อัตราการเปลี่ยนแปลงมูลค่าทุนจดทะเบียนนิติบุคคลเฉลี่ยของจังหวัดเป้าหมาย (เฉลี่ยร้อยละ)		
(ปี 66 - 70) เพิ่มขึ้นไม่น้อยกว่า 5.3	(ปี 71 - 75) เพิ่มขึ้นไม่น้อยกว่า 5.4	(ปี 76 - 80) เพิ่มขึ้นไม่น้อยกว่า 5.5
อัตราการเปลี่ยนแปลงงบลงทุนของภาครัฐเฉลี่ยของจังหวัดเป้าหมาย (เฉลี่ยร้อยละ)		
(ปี 66 - 70) เพิ่มขึ้นไม่น้อยกว่า 0.5	(ปี 71 - 75) เพิ่มขึ้นไม่น้อยกว่า 0.5	(ปี 76 - 80) เพิ่มขึ้นไม่น้อยกว่า 0.5
จำนวนเมืองที่ได้รับการพัฒนาเมืองให้เป็นเมืองอัจฉริยะ (จำนวนเมืองสะสม)		
(ปี 66 - 70) ไม่น้อยกว่า 105	(ปี 71 - 75) ไม่น้อยกว่า 155	(ปี 76 - 80) ไม่น้อยกว่า 205

การพัฒนาเมือง ชนบท เกษตรกรรมและอุตสาหกรรมเชิงนิเวศที่มีการบริหารจัดการตามแผนผังภูมิโนเวคอย่างยั่งยืน จัดทำและพัฒนาระบบข้อมูลขนาดใหญ่ที่มีการวิเคราะห์ เชื่อมโยง จัดการ สำหรับสนับสนุนการบริหารจัดการพื้นที่ด้วยแผนผังภูมิโนเวคทั้งในระดับประเทศ จังหวัด และชุมชน จัดทำแผนผังภูมิโนเวคโดยคำนึงถึงศักยภาพโครงสร้างพื้นฐาน การจัดการสิ่งแวดล้อม การกำหนดเขตพื้นที่แนวกันชน การจัดทำผังพื้นที่อุตสาหกรรมที่เหมาะสม ผังพื้นที่อนุรักษ์ทรัพยากรธรรมชาติ แหล่งโบราณคดี มรดกทางสถาปัตยกรรมและศิลปวัฒนธรรม อัตลักษณ์ และวิถีชีวิตพื้นที่ถิ่นอย่างยั่งยืน และสนับสนุนการพัฒนาเครือข่ายองค์กรพัฒนาเมือง ชุมชน และเครือข่ายที่ประกอบด้วยภาคีสำคัญตามบริบทของพื้นที่ อย่างเป็นรูปธรรม เชื่อมโยงการพัฒนาร่วมกันในทุกระดับทั้งในและต่างประเทศ รวมถึงพัฒนาและส่งเสริมกลไกการให้บริการของระบบนิเวศและการสงวนรักษา อนุรักษ์และฟื้นฟูแหล่งโบราณคดี มรดกทางสถาปัตยกรรมและศิลปวัฒนธรรม อัตลักษณ์ และวิถีชีวิตพื้นที่ถิ่นอย่างยั่งยืน ตลอดจนส่งเสริมการพัฒนาเศรษฐกิจชุมชน โดยเน้นเศรษฐกิจสร้างสรรค์

- 060201 เมืองมีระบบจัดการสิ่งแวดล้อมและมลพิษที่มีประสิทธิภาพครอบคลุมและได้มาตรฐาน (จ.3 กระทรวงทรัพยากรธรรมชาติและสิ่งแวดล้อม)

จำนวนเมืองสิ่งแวดล้อมยั่งยืน (จำนวนเมืองสะสม)		
(ปี 66 - 70) ไม่น้อยกว่า 30	(ปี 71 - 75) ไม่น้อยกว่า 60	(ปี 76 - 80) ไม่น้อยกว่า 90

- 060202 ความยั่งยืนทางภูมิโนเวค ภูมิสังคม และภูมิวัฒนธรรม (จ.3 กระทรวงทรัพยากรธรรมชาติและสิ่งแวดล้อม)

พื้นที่ที่มีแผนผังภูมิโนเวค (ผัง/ภาค)		
(ปี 66 - 70) เพิ่มขึ้นไม่น้อยกว่า 6 ผัง ใน 1 ภาค	(ปี 71 - 75) เพิ่มขึ้นไม่น้อยกว่า 6 ผัง ใน 2 ภาค	(ปี 76 - 80) เพิ่มขึ้นไม่น้อยกว่า 6 ผัง ใน 2 ภาค



# 7. ประเด็น โครงสร้างพื้นฐาน ระบบโลจิสติกส์ และดิจิทัล

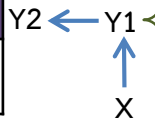
## เป้าหมายระดับประเด็น

070001 ความสามารถในการแข่งขันด้านโครงสร้างพื้นฐานของประเทศดีขึ้น (จ.2 สำนักงานสภาพัฒนาการเศรษฐกิจและสังคมแห่งชาติ)

## ตัวชี้วัดและค่าเป้าหมาย

070001 ความสามารถในการแข่งขันด้านโครงสร้างพื้นฐานของประเทศดีขึ้น

อันดับความสามารถในการแข่งขันด้านโครงสร้างพื้นฐาน (อันดับ)		
(ปี 66 - 70)	(ปี 71 - 75)	(ปี 76 - 80)
ไม่เกิน 38	ไม่เกิน 31	ไม่เกิน 25



## แผนย่อย

โครงสร้างพื้นฐานด้านคมนาคมและระบบโลจิสติกส์ มีความสำคัญกับการพัฒนาระบบขนส่งทางรางให้เป็นโครงข่ายหลักในการขนส่งของประเทศและรองรับการเชื่อมโยงกับกาขนส่งรูปแบบอื่นๆ รวมถึงสิ่งอำนวยความสะดวกและศูนย์บริการโลจิสติกส์ในรูปแบบต่าง ๆ พร้อมทั้งพัฒนากระบวนการและการบริหารจัดการระบบโลจิสติกส์ที่มีการใช้ระบบเทคโนโลยีสมัยใหม่เพิ่มขึ้น

070101 ต้นทุนโลจิสติกส์ของประเทศไทยต่อผลิตภัณฑ์มวลรวมในประเทศลดลง (จ.3 กระทรวงคมนาคม)

สัดส่วนต้นทุนโลจิสติกส์ของประเทศต่อผลิตภัณฑ์มวลรวมในประเทศ (เฉลี่ยร้อยละ)		
(ปี 66 - 70)	(ปี 71 - 75)	(ปี 76 - 80)
น้อยกว่า 11	น้อยกว่า 10	น้อยกว่า 9

070102 ประสิทธิภาพด้านโลจิสติกส์ระหว่างประเทศของประเทศไทยดีขึ้น (จ.3 กระทรวงคมนาคม)

ดัชนีวัดประสิทธิภาพด้านโลจิสติกส์ระหว่างประเทศของประเทศไทย (อันดับ/คะแนน)		
(ปี 66 - 70)	(ปี 71 - 75)	(ปี 76 - 80)
ไม่น้อยกว่า 25 ลำดับแรก หรือคะแนนไม่น้อยกว่า 3.60	ไม่น้อยกว่า 20 ลำดับแรก หรือคะแนนไม่น้อยกว่า 3.70	ไม่น้อยกว่า 20 ลำดับแรก หรือคะแนนไม่น้อยกว่า 3.80

070103 การขนส่งสินค้าทางรางเพิ่มขึ้น (จ.3 กระทรวงคมนาคม)

สัดส่วนปริมาณการขนส่งสินค้าทางรางต่อปริมาณการขนส่งสินค้าทั้งหมด (เฉลี่ยร้อยละ)		
(ปี 66 - 70)	(ปี 71 - 75)	(ปี 76 - 80)
ไม่น้อยกว่า 7	ไม่น้อยกว่า 8	ไม่น้อยกว่า 10

070104 การเดินทางด้วยระบบขนส่งสาธารณะในเขตเมืองเพิ่มขึ้น (จ.3 กระทรวงคมนาคม)

สัดส่วนการเดินทางด้วยระบบขนส่งสาธารณะในเขตเมืองต่อการเดินทางในเมืองทั้งหมด (เฉลี่ยร้อยละ)		
(ปี 66 - 70)	(ปี 71 - 75)	(ปี 76 - 80)
กรุงเทพฯ และปริมณฑล ไม่น้อยกว่า 40 เมืองหลัก ในภูมิภาคไม่น้อยกว่า 10	กรุงเทพฯ และปริมณฑล ไม่น้อยกว่า 50 เมืองหลัก ในภูมิภาคไม่น้อยกว่า 20	กรุงเทพฯ และปริมณฑล ไม่น้อยกว่า 60 เมืองหลัก ในภูมิภาคไม่น้อยกว่า 20

070105 ผู้เสียชีวิตจากอุบัติเหตุทางถนนลดลง (จ.3 กระทรวงมหาดไทย)

อัตราผู้เสียชีวิตจากอุบัติเหตุทางถนน (คนต่อประชากร 1 แสนคน)		
(ปี 66 - 70)	(ปี 71 - 75)	(ปี 76 - 80)
ไม่เกิน 12	ไม่เกิน 8	ไม่เกิน 5

โครงสร้างพื้นฐานด้านพลังงาน จัดทาลังงานและระบบโครงสร้างพื้นฐานด้านพลังงานให้รองรับความต้องการใช้พลังงานของประเทศ และมีการกระจายชนิดของเชื้อเพลิงในการผลิตไฟฟ้า เพื่อให้สามารถพึ่งพาตนเองได้อย่างยั่งยืน

070201 การใช้ก๊าซธรรมชาติในการผลิตไฟฟ้าลดลง (จ.3 กระทรวงพลังงาน)

สัดส่วนของการใช้ก๊าซธรรมชาติในการผลิตไฟฟ้า (เฉลี่ยร้อยละ)		
(ปี 66 - 70)	(ปี 71 - 75)	(ปี 76 - 80)
ไม่เกิน 60	ไม่เกิน 50	ไม่เกิน 50

070202 การใช้พลังงานทดแทนที่ผลิตภายในประเทศเพิ่มมากขึ้น (จ.3 กระทรวงพลังงาน)

สัดส่วนของการใช้พลังงานทดแทนที่ผลิตได้ภายในประเทศในการผลิตไฟฟ้า ความร้อนและเชื้อเพลิงชีวภาพ (เฉลี่ยร้อยละของพลังงานขั้นสุดท้าย) (เฉลี่ยร้อยละ)		
(ปี 66 - 70)	(ปี 71 - 75)	(ปี 76 - 80)
อยู่ระหว่าง 19-22	อยู่ระหว่าง 23-25	อยู่ระหว่าง 26-30

070203 ประสิทธิภาพการใช้พลังงานของประเทศเพิ่มขึ้น (จ.3 กระทรวงพลังงาน)

ค่าความเข้มข้นการใช้พลังงาน (พินตันเทียบเท่าน้ำมันดิบ/พินล้านบาท)		
(ปี 66 - 70)	(ปี 71 - 75)	(ปี 76 - 80)
ไม่เกิน 6.85	ไม่เกิน 6.40	ไม่เกิน 5.98

070204 การปรับปรุงและพัฒนาระบบไฟฟ้าของประเทศให้มีประสิทธิภาพด้วยเทคโนโลยีระบบโครงข่ายสมาร์ทกริด (จ.3 กระทรวงพลังงาน)

จำนวนแผนงาน และ/หรือโครงการที่กำลังพัฒนา /โครงการนำร่อง /โครงการที่มีการใช้งานที่เกี่ยวข้องกับการเพิ่มประสิทธิภาพระบบไฟฟ้าในแต่ละระยะ (แผนงาน/โครงการ)		
(ปี 66 - 70)	(ปี 61 - 75)	(ปี 76 - 80)
พัฒนาโครงสร้างพื้นฐานระบบสมาร์ทกริดไม่น้อยกว่า 3 แผนงาน/โครงการ	พัฒนาโครงสร้างพื้นฐานระบบสมาร์ทกริดไม่น้อยกว่า 3 แผนงาน/โครงการ	พัฒนาโครงสร้างพื้นฐานระบบสมาร์ทกริดไม่น้อยกว่า 5 แผนงาน/โครงการ

โครงสร้างพื้นฐานด้านดิจิทัล พัฒนาโครงสร้างพื้นฐานด้านดิจิทัล ทั้งในส่วนของโครงข่ายสื่อสารหลักภายในประเทศและระหว่างประเทศให้สามารถบริการได้อย่างต่อเนื่องและมีเสถียรภาพ สอดรับกับแนวโน้มการเปลี่ยนแปลงทางเทคโนโลยีด้านดิจิทัล สนับสนุนการเติบโตทางเศรษฐกิจของประเทศ

070301 ประชาชนมีความสามารถในการเข้าถึงอินเทอร์เน็ตมากขึ้น (จ.3 กระทรวงดิจิทัลเพื่อเศรษฐกิจฯ)

อัตราการเข้าถึงบริการอินเทอร์เน็ตความเร็วสูงต่อจำนวนประชากร (ร้อยละ)		
(ปี 66 - 70)	(ปี 71 - 75)	(ปี 76 - 80)
ไม่น้อยกว่า 21	ไม่น้อยกว่า 25.5	ไม่น้อยกว่า 30

# 8. ประเด็น ผู้ประกอบการและวิสาหกิจขนาดกลางและขนาดย่อมยุคใหม่

จ.1 : สำนักงานส่งเสริมวิสาหกิจขนาดกลางและขนาดย่อม



## เป้าหมายระดับประเด็น

080001 ผู้ประกอบการในทุกระดับเป็นผู้ประกอบการยุคใหม่ที่มีบทบาทต่อระบบเศรษฐกิจเพิ่มมากขึ้น (จ.2: สำนักงานส่งเสริมวิสาหกิจฯ)

## ตัวชี้วัดและค่าเป้าหมาย

Y2 ← Y1

X ↑

สัดส่วนผลิตภัณฑ์มวลรวมของวิสาหกิจขนาดกลางและขนาดย่อมต่อผลิตภัณฑ์มวลรวมในประเทศ (เฉลี่ยร้อยละ)		
(ปี 66 - 70)	(ปี 71 - 75)	(ปี 76 - 80)
ไม่น้อยกว่า 40	ไม่น้อยกว่า 45	ไม่น้อยกว่า 50

## แผนย่อย

การสร้างความเข้มแข็งผู้ประกอบการอัจฉริยะ ผ่านการพัฒนาความเป็นผู้ประกอบการ พัฒนาทักษะที่จำเป็นและความถนัดที่แตกต่างและหลากหลายของแรงงาน โดยเฉพาะด้านเทคโนโลยี และพัฒนาผู้ประกอบการในทุกระดับให้มีจิตวิญญาณของการเป็นผู้ประกอบการ ขับเคลื่อนธุรกิจด้วยเทคโนโลยี นวัตกรรม ความคิดสร้างสรรค์และทุนทางวัฒนธรรมในการเพิ่มมูลค่าธุรกิจ ตลอดจนส่งเสริมการรวมกลุ่มและสร้างเครือข่ายของผู้ประกอบการ

080101 วิสาหกิจขนาดกลางและขนาดย่อมรายใหม่ (Early Stage) ในประเทศไทยเพิ่มขึ้น (จ.3: สำนักงานส่งเสริมวิสาหกิจฯ)

### อัตราการขยายตัวจำนวนวิสาหกิจขนาดกลางและขนาดย่อมรายใหม่ (Early Stage) (เฉลี่ยร้อยละ)

(ปี 66 - 70)	(ปี 71 - 75)	(ปี 76 - 80)
ไม่น้อยกว่า 15	ไม่น้อยกว่า 25	ไม่น้อยกว่า 35

080102 ความสามารถในการแข่งขันด้านการใช้เครื่องมือและเทคโนโลยีดิจิทัลดีขึ้น (จ.3: กระทรวงอุตสาหกรรม)

### อันดับความสามารถในการแข่งขันด้านการใช้เครื่องมือและเทคโนโลยีดิจิทัล (อันดับ)

(ปี 66 - 70)	(ปี 71 - 75)	(ปี 76 - 80)
ไม่เกิน 30	ไม่เกิน 25	ไม่เกิน 20

การสร้างโอกาสเข้าถึงบริการทางการเงิน จัดหาแหล่งเงินทุนและพัฒนาช่องทางเข้าถึงแหล่งเงินทุนรูปแบบใหม่ๆ พัฒนาผลิตภัณฑ์ทางการเงินและการบริหารความเสี่ยง พัฒนาระบบประเมินมูลค่าทรัพย์สิน พัฒนาระบบการประเมินความน่าเชื่อถือทางเครดิต และระบบการรู้จักลูกค้าที่สะดวกมากขึ้น รวมทั้งสนับสนุนให้ทุกภาคส่วนสามารถเข้าถึงบริการทางการเงินด้วยต้นทุนที่เหมาะสม

080201 สิ้นเชื่อธุรกิจรายใหม่ที่ไม่ใช่รายใหญ่เพิ่มขึ้น (จ.3: กระทรวงการคลัง)

### อัตราการขยายตัวสิ้นเชื่อธุรกิจรายใหม่ที่ไม่ใช่รายใหญ่ (เฉลี่ยร้อยละ)

(ปี 66 - 70)	(ปี 71 - 75)	(ปี 76 - 80)
ไม่น้อยกว่า 10	ไม่น้อยกว่า 10	ไม่น้อยกว่า 10

080202 มูลค่าการระดมทุนผ่านตลาดทุนของกิจการที่เริ่มตั้งต้นและวิสาหกิจขนาดกลางและขนาดย่อมเพิ่มขึ้น (จ.3: กระทรวงการคลัง)

### อัตรามูลค่าการระดมทุนผ่านตลาดทุนของกิจการที่เริ่มตั้งต้นและวิสาหกิจขนาดกลางและขนาดย่อม (เฉลี่ยร้อยละ)

(ปี 66 - 70)	(ปี 71 - 75)	(ปี 76 - 80)
ไม่น้อยกว่า 12	ไม่น้อยกว่า 14	ไม่น้อยกว่า 16

การสร้างโอกาสเข้าถึงตลาด ผ่านการสนับสนุนผู้ประกอบการให้มีอัตลักษณ์และตราสินค้าที่เด่นชัด ส่งเสริมการผลิตโดยใช้ตลาดนำ โดยเฉพาะตลาดที่มีมูลค่าสูง การใช้เทคโนโลยีดิจิทัลขยายช่องทางตลาดทั้งในและต่างประเทศ สร้างโอกาสให้ผู้ประกอบการเข้าถึงตลาดจัดซื้อจัดจ้างภาครัฐได้มากขึ้น มีแผนกลยุทธ์การเข้าถึงตลาดใหญ่ที่มีศักยภาพสำหรับสินค้าและบริการของไทย สร้างและพัฒนาตลาดสินค้าที่มีคุณภาพมาตรฐานและสินค้าสำหรับกลุ่มเฉพาะในประเทศ ตลอดจนสร้างความพร้อมของผู้ประกอบการออกไปลงทุนในต่างประเทศ

080301 มูลค่าพาณิชย์อิเล็กทรอนิกส์ของวิสาหกิจขนาดกลางและขนาดย่อมเพิ่มขึ้น (จ.3: กระทรวงพาณิชย์)

### การขยายตัวของมูลค่าพาณิชย์อิเล็กทรอนิกส์ของวิสาหกิจขนาดกลางและขนาดย่อม (ต่อปี)

(ปี 66 - 70)	(ปี 71 - 75)	(ปี 76 - 80)
เพิ่มขึ้น 1 เท่า	เพิ่มขึ้น 1 เท่า	เพิ่มขึ้น 1 เท่า

080302 ความสามารถในการแข่งขันด้านการค้าระหว่างประเทศดีขึ้น (จ.3: กระทรวงพาณิชย์)

อันดับความสามารถในการแข่งขันด้านการค้าระหว่างประเทศโดย IMD (อันดับ)		
(ปี 66 - 70)	(ปี 71 - 75)	(ปี 76 - 80)
ไม่เกิน 5	ไม่เกิน 5	ไม่เกิน 5

080303 การขยายตัวการส่งออกของวิสาหกิจขนาดกลางและขนาดย่อมเพิ่มขึ้น (จ.3: กระทรวงพาณิชย์)

สัดส่วนการส่งออกของวิสาหกิจขนาดกลางและขนาดย่อมต่อการส่งออกรวมของประเทศ (เฉลี่ยร้อยละ)		
(ปี 66 - 70)	(ปี 71 - 75)	(ปี 76 - 80)
ไม่น้อยกว่า 20	ไม่น้อยกว่า 25	ไม่น้อยกว่า 30

การสร้างระบบนิเวศที่เอื้อต่อการดำเนินธุรกิจของผู้ประกอบการและวิสาหกิจขนาดกลางและขนาดย่อมยุคใหม่ พัฒนาปัจจัยแวดล้อมที่เอื้อต่อการสนับสนุนและเพิ่มประสิทธิภาพการดำเนินธุรกิจ ผ่านการส่งเสริมให้เข้าถึงและใช้ประโยชน์จากฐานข้อมูลในการสร้างโอกาสให้ภาคธุรกิจ รวมถึงสร้างความร่วมมือระหว่างภาครัฐ ภาคเอกชน ภาคการศึกษา และสถาบันวิชาการทั้งในและระหว่างประเทศในการส่งเสริมและพัฒนาผู้ประกอบการยกระดับบริการและโครงสร้างพื้นฐานให้เอื้อต่อการประกอบธุรกิจและการพัฒนานวัตกรรม รวมทั้งเพิ่มประสิทธิภาพกลไกการส่งเสริมวิสาหกิจขนาดกลางและขนาดย่อมของภาครัฐ

080401 อันดับนโยบายของภาครัฐที่มีต่อวิสาหกิจและผู้ประกอบการด้านการสนับสนุนและความสอดคล้องของนโยบายดีขึ้น (จ.3: สำนักงานส่งเสริมวิสาหกิจฯ)

### ประสิทธิภาพการดำเนินงานของธุรกิจ Start-up

(ปี 66 - 70)	(ปี 71 - 75)	(ปี 76 - 80)
จำนวนวันที่ใช้ติดต่อกับหน่วยงานราชการเพื่อจัดตั้งธุรกิจ (Start-up days) ไม่เกิน 17 อันดับแรก	จำนวนวันที่ใช้ติดต่อกับหน่วยงานราชการเพื่อจัดตั้งธุรกิจ (Start-up days) ไม่เกิน 14 อันดับแรก	จำนวนวันที่ใช้ติดต่อกับหน่วยงานราชการเพื่อจัดตั้งธุรกิจ (Start-up days) ไม่เกิน 12 อันดับแรก
(ปี 66 - 70)	(ปี 71 - 75)	(ปี 76 - 80)
กระบวนการในการจัดตั้งธุรกิจ (Start-up procedures) ไม่เกิน 20 อันดับแรก	กระบวนการในการจัดตั้งธุรกิจ (Start-up procedures) ไม่เกิน 17 อันดับแรก	กระบวนการในการจัดตั้งธุรกิจ (Start-up procedures) ไม่เกิน 15 อันดับแรก

# 9. ประเด็น เขตเศรษฐกิจพิเศษ

## จ.1 : สำนักงานสภาพัฒนาการเศรษฐกิจและสังคมแห่งชาติ



### เป้าหมายระดับประเด็น

090001 การเจริญเติบโตของผลิตภัณฑ์มวลรวมของเขตเศรษฐกิจพิเศษทั้งหมดเพิ่มขึ้น

(จ.2 สำนักงานสภาพัฒนาการเศรษฐกิจและสังคมแห่งชาติ)

090001 การลงทุนในเขตเศรษฐกิจพิเศษทั้งหมดเพิ่มขึ้น

(จ.2 สำนักงานสภาพัฒนาการเศรษฐกิจและสังคมแห่งชาติ)

### ตัวชี้วัดและค่าเป้าหมาย

090001 การเจริญเติบโตของผลิตภัณฑ์มวลรวมของเขตเศรษฐกิจพิเศษทั้งหมดเพิ่มขึ้น

อัตราการขยายตัวของผลิตภัณฑ์มวลรวมของเขตเศรษฐกิจพิเศษทั้งหมด (เฉลี่ยร้อยละ)		
(ปี 66 - 70) ไม่น้อยกว่า 5	(ปี 71 - 75) ไม่น้อยกว่า 5	(ปี 76 - 80) ไม่น้อยกว่า 5

090002 การลงทุนในเขตเศรษฐกิจพิเศษทั้งหมดได้รับการยกระดับ

มูลค่าการลงทุนในเขตเศรษฐกิจพิเศษทั้งหมด (ล้านบาท)		
(ปี 66 - 70) ไม่น้อยกว่า 650,000	(ปี 71 - 75) ไม่น้อยกว่า 650,000	(ปี 76 - 80) ไม่น้อยกว่า 650,000

Y2 ← Y1  
↑  
X

### แผนย่อย

การพัฒนาเขตพัฒนาพิเศษภาคตะวันออก ประกอบด้วย ชลบุรี ระยอง ฉะเชิงเทรา เพื่อเป็นต้นแบบการพัฒนาเชิงพื้นที่ที่สมบูรณ์แบบ ช่วยผลักดันการพัฒนาเศรษฐกิจและสังคม และให้ประเทศไทยก้าวขึ้นสู่ระดับประเทศพัฒนาโดยเร็วที่สุด

090101 การขยายตัวของผลิตภัณฑ์มวลรวมของพื้นที่เขตพัฒนาพิเศษภาคตะวันออกเพิ่มขึ้น

(จ.3 สำนักงานคณะกรรมการนโยบายเขตพัฒนาพิเศษภาคตะวันออก)

อัตราการขยายตัวของผลิตภัณฑ์มวลรวมของพื้นที่เขตพัฒนาพิเศษภาคตะวันออก (เฉลี่ยร้อยละ)		
(ปี 66 - 70) ไม่น้อยกว่า 6.3	(ปี 71 - 75) ไม่น้อยกว่า 6.3	(ปี 76 - 80) ไม่น้อยกว่า 6.3

090102 การลงทุนในเขตพัฒนาพิเศษภาคตะวันออก

(จ.3 สำนักงานคณะกรรมการนโยบายเขตพัฒนาพิเศษภาคตะวันออก)

มูลค่าการลงทุนในเขตพัฒนาพิเศษภาคตะวันออก (ล้านบาท)		
(ปี 66 - 70) ไม่น้อยกว่า 500,000	(ปี 71 - 75) ไม่น้อยกว่า 500,000	(ปี 76 - 80) ไม่น้อยกว่า 500,000

การพัฒนาระเบียงเศรษฐกิจพิเศษ เป็นกลไกสำคัญในการกระจายความเจริญสู่ภูมิภาคและเพิ่มความสามารถในการแข่งขัน โดยจะส่งผลให้เกิดฐานการผลิตและบริการในพื้นที่ซึ่งใช้เทคโนโลยีและนวัตกรรมมาสร้างมูลค่าเพิ่ม และมีมีการเชื่อมโยงกิจกรรมทางเศรษฐกิจกับพื้นที่เศรษฐกิจอื่นทั้งไทยและประเทศในภูมิภาค รวมทั้งสนับสนุนการพัฒนาเศรษฐกิจฐานราก ยกระดับรายได้และคุณภาพชีวิตของประชาชน โดยระเบียงเศรษฐกิจพิเศษ ประกอบด้วย ระเบียงเศรษฐกิจพิเศษภาคเหนือ ภาคตะวันออกเฉียงเหนือ ภาคกลาง - ตะวันตก และภาคใต้

090204 การขยายตัวของผลิตภัณฑ์มวลรวมของพื้นที่ระเบียงเศรษฐกิจพิเศษ

(จ.3 สำนักงานสภาพัฒนาการเศรษฐกิจและสังคมแห่งชาติ)

อัตราการขยายตัวของผลิตภัณฑ์มวลรวมของพื้นที่ระเบียงเศรษฐกิจพิเศษ (เฉลี่ยร้อยละ)		
(ปี 66 - 70) ไม่น้อยกว่า 5.0	(ปี 71 - 75) ไม่น้อยกว่า 5.0	(ปี 76 - 80) ไม่น้อยกว่า 5.0

090205 การลงทุนในพื้นที่ระเบียงเศรษฐกิจพิเศษเพิ่มขึ้น  
(จ.3 สำนักงานสภาพัฒนาการเศรษฐกิจและสังคมแห่งชาติ)

มูลค่าการลงทุนในพื้นที่ระเบียงเศรษฐกิจพิเศษ (ล้านบาท)		
(ปี 66 - 70) ไม่น้อยกว่า 150,000	(ปี 71 - 75) ไม่น้อยกว่า 150,000	(ปี 76 - 80) ไม่น้อยกว่า 150,000

หมายเหตุ: ยกเลิกเป้าหมายแผนย่อย 090201 090202 และ 090203 เนื่องจากเดิมเป็นการพัฒนาระเบียงเศรษฐกิจภาคใต้ และมีความซ้ำซ้อนกับแผนแม่บทฯ (06) พื้นที่และเมืองนำอยู่  
เพิ่มเติมเป้าหมาย 090204 และ 090205 เกี่ยวกับการพัฒนาระเบียงเศรษฐกิจพิเศษ

การพัฒนาเขตเศรษฐกิจพิเศษชายแดน มีวัตถุประสงค์สำคัญให้เกิดการกระจายความเจริญสู่ภูมิภาคโดยใช้โอกาสจากอาเซียน ลดความเหลื่อมล้ำทางรายได้ ยกกระดับคุณภาพชีวิตของประชาชน และเสริมสร้างความมั่นคงในพื้นที่บริเวณชายแดน รวมทั้ง เพิ่มความสามารถในการแข่งขันและการเชื่อมโยงกับประเทศเพื่อนบ้าน

090301 การขยายตัวของผลิตภัณฑ์มวลรวมของพื้นที่เขตพัฒนาเศรษฐกิจพิเศษชายแดนเพิ่มขึ้น (จ.3 สำนักงานสภาพัฒนาการเศรษฐกิจและสังคมแห่งชาติ)

อัตราการขยายตัวของผลิตภัณฑ์มวลรวมของจังหวัดที่มีเขตพัฒนาเศรษฐกิจพิเศษชายแดน (เฉลี่ยร้อยละ)		
(ปี 66 - 70) ไม่น้อยกว่า 3.0	(ปี 71 - 75) ไม่น้อยกว่า 3.0	(ปี 76 - 80) ไม่น้อยกว่า 3.0

090302 การลงทุนในเขตพัฒนาเศรษฐกิจพิเศษชายแดนเพิ่มขึ้น

(จ.3 สำนักงานคณะกรรมการส่งเสริมการลงทุน)

มูลค่าการลงทุนในเขตพัฒนาเศรษฐกิจพิเศษชายแดน (ล้านบาท)		
(ปี 66 - 70) ไม่น้อยกว่า 10,000	(ปี 71 - 75) ไม่น้อยกว่า 10,000	(ปี 76 - 80) ไม่น้อยกว่า 10,000



# 10.ประเด็น การปรับเปลี่ยนค่านิยมและวัฒนธรรม

จ.1 : กระทรวงวัฒนธรรม

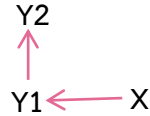


**เป้าหมายประเด็น**

100001 คนไทยมีคุณธรรม จริยธรรม ค่านิยมที่ดีงาม และมีความรัก และภูมิใจในความเป็นไทยมากขึ้น นำหลักปรัชญาของเศรษฐกิจพอเพียงมาใช้ในการดำรงชีวิต สังคมไทยมีความสุขและเป็นที่ยอมรับของนานาชาติประเทศมากขึ้น (จ.2 กระทรวงวัฒนธรรม)

**ตัวชี้วัดและค่าเป้าหมาย**

ตัวชี้วัด	ค่าเป้าหมาย		
ดัชนีคุณธรรม 5 ประการ ประกอบด้วย ความพอเพียง ความมีวินัย รับผิดชอบต่อสังคม ความกตัญญู ความสุจริต และการมีจิตสาธารณะ (คะแนน)	(ปี 66 - 70)	(ปี 71 - 75)	(ปี 76 - 80)
	ค่าเฉลี่ยของทุกองค์ประกอบ	ค่าเฉลี่ยของทุกองค์ประกอบ	ค่าเฉลี่ยของทุกองค์ประกอบ
	ไม่น้อยกว่า 5.10	ไม่น้อยกว่า 5.56	ไม่น้อยกว่า 6.00



**แผนย่อย**

การปลูกฝังคุณธรรม จริยธรรม ค่านิยม และการเสริมสร้างจิตสาธารณะ และการเป็นพลเมืองที่ดี ผ่านการเลี้ยงดูในครอบครัว การจัดการเรียน การสอน การสร้างความเข้มแข็งของสถาบันทางศาสนา ชุมชน เป็นฐาน การส่งเสริมให้คนไทยมีจิตสาธารณะจิตอาสาและรับผิดชอบต่อส่วนรวม

100101 คนไทยเป็นมนุษย์ที่สมบูรณ์ มีความพร้อมในทุกมิติตามมาตรฐานและสมดุลงานด้านสติปัญญา คุณธรรมจริยธรรม มีจิตวิญญานที่ดี เข้าใจในการปฏิบัติตน ปรับตัวเข้ากับสภาพแวดล้อมดีขึ้น (จ.3 กระทรวงวัฒนธรรม)

ตัวชี้วัด	ค่าเป้าหมาย		
	ปี 2566 - 2570	ปี 2571 - 2575	ปี 2576 - 2580
1) ประชากรอายุ 13 ปีขึ้นไป มีกิจกรรมการปฏิบัติตนที่สะท้อนการมีคุณธรรม จริยธรรมเพิ่มขึ้น (ร้อยละ)	เพิ่มขึ้นไม่น้อยกว่า 97	เพิ่มขึ้นไม่น้อยกว่า 98	เพิ่มขึ้นไม่น้อยกว่า 99
2) ต้นทุนชีวิตเด็กและเยาวชนไทย (คะแนน)	ค่าเฉลี่ยทั้ง 5 ด้าน ไม่น้อยกว่า 70	ค่าเฉลี่ยทั้ง 5 ด้าน ไม่น้อยกว่า 80	ค่าเฉลี่ยทั้ง 5 ด้าน ไม่น้อยกว่า 85

การสร้างค่านิยมและวัฒนธรรมที่พึงประสงค์จากภาคธุรกิจ โดยการเสริมสร้างและพัฒนาเทคโนโลยี เพื่อให้ภาคธุรกิจ ส่งเสริมสนับสนุนและสร้างค่านิยมและวัฒนธรรมที่ดี และการยกระดับการบริหารจัดการ รวมถึงมาตรการของภาครัฐ เพื่อให้ภาคธุรกิจร่วมรับผิดชอบต่อในการปรับเปลี่ยนค่านิยมและวัฒนธรรม

100201 ภาคธุรกิจมีบทบาทสำคัญในการลงทุนเพื่อสังคมเพิ่มขึ้น (จ.3 กระทรวงการพัฒนาสังคมและความมั่นคงของมนุษย์ )

ตัวชี้วัด	ค่าเป้าหมาย		
	ปี 2566 - 2570	ปี 2571 - 2575	ปี 2576 - 2580
จำนวนธุรกิจที่เป็นวิสาหกิจเพื่อสังคม (ร้อยละต่อปี)	เพิ่มขึ้น ไม่น้อยกว่า 20	เพิ่มขึ้น ไม่น้อยกว่า 20	เพิ่มขึ้น ไม่น้อยกว่า 20

การใช้สื่อและสื่อสารมวลชนในการปลูกฝังค่านิยมและวัฒนธรรมของคนในสังคม โดยการพัฒนาสื่อสร้างสรรค์ และเสริมสร้างค่านิยมที่ดีให้กับเยาวชน และประชาชนทั่วไป พัฒนาสื่อเผยแพร่ เพื่อสร้างเสริมศิลปะและวัฒนธรรม และจัดสรรเวลาและเปิดพื้นที่ให้สื่อสร้างสรรค์สำหรับเด็ก เยาวชน และประชาชนในการปลูกจิตสำนึกและสร้างเสริมค่านิยมที่ดี

100301 สื่อในสังคมไทยมีความเข้มแข็ง สามารถสร้างภูมิคุ้มกันให้แก่ประชาชนในสังคม ทำให้เกิดสังคมแห่งการเรียนรู้ปลอดภัย และสร้างสรรค์เพิ่มขึ้น (จ.3 สำนักนายกรัฐมนตรี (กรมประชาสัมพันธ์)

ตัวชี้วัด	ค่าเป้าหมาย		
	ปี 2566 - 2570	ปี 2571 - 2575	ปี 2576 - 2580
สถานภาพการรู้เท่าทันสื่อและสารสนเทศ (คะแนน)	ไม่น้อยกว่า 80	ไม่น้อยกว่า 85	ไม่น้อยกว่า 90

# 11. ประเด็น การพัฒนาศักยภาพคนตลอดช่วงชีวิต

จ.1 : กระบวนการพัฒนาสังคมและความมั่นคงของมนุษย์



## เป้าหมายระดับประเด็น

110001 คนไทยทุกช่วงวัยมีคุณภาพเพิ่มขึ้น ได้รับการพัฒนาอย่างสมดุลทั้งด้านร่างกาย สติปัญญา และคุณธรรมจริยธรรม เป็นผู้ที่มีความรู้และทักษะในศตวรรษที่ 21 รักการเรียนรู้อย่างต่อเนื่องตลอดชีวิต

(จ.2 กระบวนการพัฒนาสังคมและความมั่นคงของมนุษย์)

## ตัวชี้วัดและค่าเป้าหมาย

ดัชนีการพัฒนามนุษย์ (คะแนน)		
(ปี 66 - 70) ไม่น้อยกว่า 0.82	(ปี 71 - 75) ไม่น้อยกว่า 0.85	(ปี 76 - 80) มากกว่า 0.85

Y2 ← Y1  
↑  
X



การสร้างสภาพแวดล้อมที่เอื้อต่อการพัฒนาและเสริมสร้างศักยภาพมนุษย์ โดยจำเป็นต้องมุ่งเน้นการพัฒนาและยกระดับคนในทุกมิติและในทุกช่วงวัยให้เป็นทรัพยากรมนุษย์ที่ดี เก่ง และมีคุณภาพพร้อมขับเคลื่อนการพัฒนาประเทศไปข้างหน้าได้อย่างเต็มศักยภาพ

110101 ครอบครัวไทยมีความเข้มแข็ง และมีจิตสำนึกความเป็นไทย ดำรงชีวิตแบบพอเพียงมากขึ้น (จ.3 กระบวนการพัฒนาสังคมและความมั่นคงของมนุษย์)

ดัชนีมาตรฐานครอบครัวเข้มแข็ง (คะแนน)		
(ปี 66 - 70) ไม่น้อยกว่า 92	(ปี 71 - 75) ไม่น้อยกว่า 94	(ปี 76 - 80) ไม่น้อยกว่า 96

การพัฒนาเด็กตั้งแต่ช่วงการตั้งครรภ์จนถึงปฐมวัย โดยจัดให้มีการเตรียมความพร้อมให้แก่แม่ก่อนการตั้งครรภ์ พร้อมทั้งส่งเสริมอนามัยแม่และเด็กตั้งแต่เริ่มตั้งครรภ์

110201 เด็กเกิดอย่างมีคุณภาพ มีพัฒนาการสมวัย สามารถเข้าถึงบริการที่มีคุณภาพมากขึ้น (จ.3 กระบวนการสาธารณสุข)

ดัชนีพัฒนาการเด็กสมวัย (คะแนน)		
(ปี 66 - 70) ไม่น้อยกว่า 85	(ปี 71 - 75) ไม่น้อยกว่า 90	(ปี 76 - 80) ไม่น้อยกว่า 95



การพัฒนาช่วงวัยเรียน/วัยรุ่น จัดให้มีการพัฒนาทักษะความสามารถที่สอดคล้องกับทักษะในศตวรรษที่ 21

110301 วัยเรียน/วัยรุ่น มีความรู้และทักษะในศตวรรษที่ 21 ครบถ้วน รู้จักคิด วิเคราะห์ รักการเรียนรู้ มีสำนึกพลเมือง มีความกล้าหาญทางจริยธรรม มีความสามารถในการแก้ปัญหาปรับตัว สื่อสาร และทำงานร่วมกับผู้อื่นได้อย่างมีประสิทธิภาพตลอดชีวิตดีขึ้น (จ.3 กระบวนการศึกษาธิการ)

คะแนนความสามารถในการแข่งขันการพัฒนาทุนมนุษย์ด้านทักษะ (Skill) แรงงานในอนาคต (Future Workforce) ของ World Economic Forum (WEF) (คะแนน)		
(ปี 66 - 70) ไม่น้อยกว่า 70	(ปี 71 - 75) ไม่น้อยกว่า 80	(ปี 76 - 80) ไม่น้อยกว่า 85

การพัฒนาและยกระดับศักยภาพวัยแรงงาน ด้วยการยกระดับศักยภาพ ทักษะและสมรรถนะของคนในช่วงวัยทำงานให้สอดคล้องกับความสามารถเฉพาะบุคคลและความต้องการของตลาดแรงงาน เพื่อสร้างความเข้มแข็งเศรษฐกิจและผลิตภาพเพิ่มขึ้นให้กับประเทศ

110401 แรงงานมีศักยภาพในการเพิ่มผลผลิต มีทักษะอาชีพสูง ตระหนักในความสำคัญที่จะพัฒนาตนเองให้เต็มศักยภาพ สามารถปรับตัวและเรียนรู้สิ่งใหม่ตามพลวัตของโครงสร้างอาชีพและความต้องการของตลาดแรงงานเพิ่มขึ้น (จ.3 กระบวนการแรงงาน)

ผลิตภาพแรงงานเพิ่มขึ้น (ร้อยละต่อปี)		
(ปี 66 - 70) เพิ่มขึ้นไม่น้อยกว่า 4	(ปี 71 - 75) เพิ่มขึ้นไม่น้อยกว่า 5	(ปี 76 - 80) เพิ่มขึ้นไม่น้อยกว่า 6

110402 มีคนไทยที่มีความสามารถและผู้เชี่ยวชาญต่างประเทศ เข้ามาทำ วิทยาสตรเทคโนโลยี และนวัตกรรม ในอุตสาหกรรมเป้าหมายเพิ่มขึ้น (จ.3 กระบวนการแรงงาน)

สัดส่วนกำลังแรงงานด้าน วิทยาศาสตร์และเทคโนโลยี (ร้อยละ)		
(ปี 66 - 70) ไม่น้อยกว่า 15	(ปี 71 - 75) ไม่น้อยกว่า 20	(ปี 76 - 80) ไม่น้อยกว่า 25

การส่งเสริมศักยภาพวัยผู้สูงอายุ โดยส่งเสริมการมีงานทำของผู้สูงอายุให้พึ่งพาตนเองได้ทางเศรษฐกิจ และร่วมเป็นพลังสำคัญต่อการพัฒนาเศรษฐกิจ ชุมชนและประเทศ

110501 ผู้สูงอายุมีคุณภาพชีวิตที่ดี มีความมั่นคงในชีวิต มีทักษะการดำรงชีวิต เรียนรู้พัฒนาตลอดชีวิต มีส่วนร่วมในกิจกรรมสังคม สร้างมูลค่าเพิ่มให้แก่สังคมเพิ่มขึ้น (จ.3 กระบวนการพัฒนาสังคมและความมั่นคงของมนุษย์)

ดัชนีความยากจนหลายมิติ (MPI) ของกลุ่มผู้สูงอายุ (ร้อยละต่อปี)		
(ปี 66 - 70) ลดลงไม่น้อยกว่า 5	(ปี 71 - 75) ลดลงไม่น้อยกว่า 10	(ปี 76 - 80) ลดลงไม่น้อยกว่า 15

# 12. ประเด็นการพัฒนาศึกษาเรียนรู้



## เป้าหมายระดับประเด็น

- 120001 คนไทยมีการศึกษาที่มีคุณภาพตามมาตรฐานสากลเพิ่มขึ้นมีทักษะที่จำเป็นของโลก ศตวรรษที่ 21 สามารถแก้ปัญหา ปรับตัว สื่อสาร และทำงานร่วมกับผู้อื่นได้อย่างมีประสิทธิภาพเพิ่มขึ้น มีนิสัยใฝ่เรียนรู้อย่างต่อเนื่องตลอดชีวิต (จ.2กระทรวงศึกษาธิการ)
- 120002 คนไทยได้รับการพัฒนาเต็มตามศักยภาพตามความถนัดและความสามารถของ พหุปัญญาดีขึ้น (จ.2กระทรวงศึกษาธิการ)

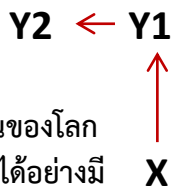
## ตัวชี้วัดและค่าเป้าหมาย

- 120001 คนไทยมีการศึกษาที่มีคุณภาพตามมาตรฐานสากลเพิ่มขึ้นมีทักษะที่จำเป็นของโลก ศตวรรษที่ 21 สามารถแก้ปัญหา ปรับตัว สื่อสาร และทำงานร่วมกับผู้อื่นได้อย่างมีประสิทธิภาพเพิ่มขึ้น มีนิสัยใฝ่เรียนรู้อย่างต่อเนื่องตลอดชีวิต

อันดับขีดความสามารถในการแข่งขันของประเทศด้านการศึกษา (อันดับ)		
(ปี 66 - 70) ไม่เกิน 40	(ปี 71 - 75) ไม่เกิน 35	(ปี 76 - 80) ไม่เกิน 30

- 120002 คนไทยได้รับการพัฒนาเต็มตามศักยภาพตามความถนัดและความสามารถของ พหุปัญญาดีขึ้น

สัดส่วนเด็กที่ได้รับการส่งต่อการพัฒนาตามศักยภาพ/พหุปัญญา (ร้อยละ)		
(ปี 66 - 70) ไม่น้อยกว่า 60	(ปี 71 - 75) ไม่น้อยกว่า 80	(ปี 76 - 80) ไม่น้อยกว่า 100



การปฏิรูปกระบวนการเรียนรู้ที่ตอบสนองต่อการเปลี่ยนแปลงในศตวรรษที่ 21 ด้วยการปรับเปลี่ยนระบบการเรียนรู้ สำหรับศตวรรษที่ 21 โดยพัฒนากระบวนการเรียนรู้ในทุกระดับชั้น ตั้งแต่ปฐมวัยจนถึงอุดมศึกษา ที่ใช้ฐานความรู้และระบบ คิดในลักษณะ สหวิทยาการ พัฒนากระบวนการเรียนรู้ของผู้เรียนทุกระดับการศึกษา รวมถึงจัดกิจกรรมเสริมทักษะเพื่อ พัฒนาทักษะสำหรับศตวรรษที่ 21 พัฒนาระบบการเรียนรู้เชิงบูรณาการที่เน้นการลงมือ

120101 คนไทยได้รับการศึกษาที่มีคุณภาพตามมาตรฐาน มีทักษะการเรียนรู้ และทักษะที่จำเป็นของโลกศตวรรษที่ 21 สามารถเข้าถึงการเรียนรู้อย่างต่อเนื่องตลอดชีวิต (จ.3 กระทรวงศึกษาธิการ)

ดัชนีการพัฒนาระบบและบุคลากรทางการศึกษาให้มีคุณภาพ (คะแนน)		
(ปี 66 - 70) ไม่น้อยกว่า 60	(ปี 71 - 75) ไม่น้อยกว่า 80	(ปี 76 - 80) ไม่น้อยกว่า 100
สัดส่วนนักเรียนระดับชั้นมัธยมศึกษาปีที่ 3 ที่มีผลการทดสอบ O-NET ใน 4 วิชาหลัก (ภาษาไทย ภาษาอังกฤษ คณิตศาสตร์ และวิทยาศาสตร์) ตั้งแต่ร้อยละ 50 ขึ้นไป ต่อจำนวนนักเรียนระดับชั้นมัธยมศึกษาปีที่ 3 ที่เข้ารับการทดสอบ (ร้อยละ)		
(ปี 66 - 70) ไม่น้อยกว่า ภาษาไทย 85 ภาษาอังกฤษ 10 คณิตศาสตร์ 10 วิทยาศาสตร์ 10	(ปี 71 - 75) ไม่น้อยกว่า ภาษาไทย 90 ภาษาอังกฤษ 15 คณิตศาสตร์ 15 วิทยาศาสตร์ 15	(ปี 76 - 80) ไม่น้อยกว่า ภาษาไทย 95 ภาษาอังกฤษ 20 คณิตศาสตร์ 20 วิทยาศาสตร์ 20

การตระหนักถึงพหุปัญญาของมนุษย์ที่หลากหลาย ด้วยการพัฒนาและส่งเสริมพหุปัญญา ผ่านครอบครัว ระบบสถานศึกษา สภาพแวดล้อม รวมทั้งสื่อ โดยพัฒนาระบบบริหารจัดการ กลไกการคัดกรองและการส่งต่อเพื่อส่งเสริมการพัฒนาคนไทยตามพหุ ปัญญาให้เต็มตามศักยภาพ ส่งเสริมสนับสนุนครอบครัว ในการเสริมสร้างความสามารถพิเศษตามความถนัดและศักยภาพ ทั้งด้าน กีฬา ภาษาและวรรณกรรม สุนทรีย

120201 ประเทศไทยมีระบบข้อมูลเพื่อการส่งเสริมการพัฒนาศักยภาพตามพหุปัญญา เพื่อประโยชน์ในการพัฒนาและ การส่งต่อการพัฒนาให้เต็มตามศักยภาพ (จ.3 กระทรวงศึกษาธิการ)

ร้อยละของเด็กที่มีข้อมูลการส่งเสริมการพัฒนาศักยภาพตามพหุปัญญารายบุคคล (ร้อยละ)		
(ปี 66 - 70) ไม่น้อยกว่า ร้อยละ 50	(ปี 71 - 75) ไม่น้อยกว่า ร้อยละ 75	(ปี 76 - 80) ไม่น้อยกว่า ร้อยละ 100



# 13. ประเด็น การเสริมสร้างให้คนไทยมีสุขภาพที่ดี



## เป้าหมายระดับประเด็น



130001 คนไทยมีสุขภาพที่ดีขึ้น และมีความเป็นอยู่ที่  
(จ.2 กระทรวงสาธารณสุข)

## ตัวชี้วัดและค่าเป้าหมาย

Y2 ← Y1

X

### อายุคาดเฉลี่ยของการมีสุขภาพดี (ปี)

(ปี 66 – 70) ไม่น้อยกว่า 72	(ปี 71 – 75) ไม่น้อยกว่า 73	(ปี 76 – 80) ไม่น้อยกว่า 75
--------------------------------	--------------------------------	--------------------------------

การสร้างความรู้ด้านสุขภาพและการป้องกันและควบคุมปัจจัยเสี่ยงที่คุกคามสุขภาพ มีเป้าหมายเพื่อให้ประชาชนมีความรอบรู้ด้านสุขภาพสามารถดูแลสุขภาพ มีพฤติกรรมสุขภาพที่พึงประสงค์ และสามารถป้องกันและลดโรคที่สามารถป้องกันได้ เกิดเป็นสังคมบ่มเพาะจิตสำนึกการมีสุขภาพดีสูงขึ้นผ่านการพัฒนาองค์ความรู้และการสื่อสารด้านสุขภาพที่ถูกต้องและเชื่อถือได้ให้แก่ประชาชน

130101 ประชาชนมีความรอบรู้ด้านสุขภาพสามารถดูแลสุขภาพ มีพฤติกรรมสุขภาพที่พึงประสงค์ และสามารถป้องกันและลดโรคที่สามารถป้องกันได้ เกิดเป็นสังคมบ่มเพาะจิตสำนึกการมีสุขภาพดีสูงขึ้น (จ.3 กระทรวงสาธารณสุข)

อัตราความรู้ด้านสุขภาพของประชากร (คะแนน)		
(ปี 66 – 70) ไม่น้อยกว่า 70	(ปี 71 – 75) ไม่น้อยกว่า 80	(ปี 76 – 80) ไม่น้อยกว่า 100

การใช้ชุมชนเป็นฐานในการสร้างสภาพแวดล้อมที่เอื้อต่อการมีสุขภาพที่ดี มีเป้าหมายเพื่อให้จำนวนชุมชนสุขภาพดีเพิ่มขึ้น ผ่านการส่งเสริมให้มีการจัดสภาพแวดล้อมทางกายภาพที่เป็นมิตรต่อสุขภาพและเอื้อต่อการมีกิจกรรมสำหรับยกระดับสุขภาพของสังคม จัดทำมาตรการทางการเงินการคลังที่สนับสนุนสินค้าที่เป็นมิตรต่อสุขภาพ

130201 จำนวนชุมชนสุขภาพดีเพิ่มขึ้น (จ.3 กระทรวงสาธารณสุข)

ตำบลที่ผ่านเกณฑ์ตำบลจัดการคุณภาพชีวิต “ชุมชนสร้างสุข” (ร้อยละต่อปี)		
(ปี 66 – 70) ไม่น้อยกว่า 90	(ปี 71 – 75) ไม่น้อยกว่า 95	(ปี 76 – 80) ไม่น้อยกว่า 100

การพัฒนาบริการสุขภาพที่ทันสมัยสนับสนุนการสร้างสุขภาพที่ดี มีเป้าหมายในการสร้างระบบสาธารณสุขที่ได้มาตรฐานที่ประชากรทุกระดับเข้าถึงได้ดีขึ้นผ่านการนำเทคโนโลยีและนวัตกรรมสมัยใหม่มาใช้ในการสร้างความเลิศทางด้านบริการทางการแพทย์และสุขภาพแบบครบวงจรและทันสมัย

130301 มีระบบสาธารณสุขที่ได้มาตรฐานที่ประชากรทุกระดับเข้าถึงได้ดีขึ้น (จ.3 กระทรวงสาธารณสุข)

การจัดอันดับประสิทธิภาพระบบบริการสุขภาพ (อันดับของโลก)		
(ปี 66 – 70) ไม่เกิน 20	(ปี 71 – 75) ไม่เกิน 15	(ปี 76 – 80) ไม่เกิน 15

การกระจายบริการสาธารณสุขอย่างทั่วถึงและมีคุณภาพ เป้าหมายเพื่อให้เกิดการเข้าถึงบริการสาธารณสุขมีความเหลื่อมล้ำลดลงและเป็นแนวทางการพัฒนาที่จะช่วยลดความเหลื่อมล้ำในการเข้าถึงบริการทางสาธารณสุข

130401 การเข้าถึงบริการสาธารณสุขมีความเหลื่อมล้ำลดลง (จ.3 กระทรวงสาธารณสุข)

กลุ่มคนเป้าหมายในระบบบริหารจัดการข้อมูลการพัฒนาคนแบบชี้เป้า (TPMAP) ที่ตกมิติด้านสุขภาพ ได้รับการดูแล (ร้อยละต่อปี)		
(ปี 66 – 70) ไม่น้อยกว่า 100	(ปี 71 – 75) ไม่น้อยกว่า 100	(ปี 76 – 80) ไม่น้อยกว่า 100

การพัฒนาและสร้างระบบรับมือปรับตัวต่อโรคอุบัติใหม่และอุบัติซ้ำที่เกิดจากการเปลี่ยนแปลงภูมิอากาศ มีเป้าหมายเพื่อให้ประชาชนมีความรอบรู้สุขภาพ เรื่องโรคอุบัติใหม่และโรคอุบัติซ้ำที่เกิดจากการเปลี่ยนแปลงภูมิอากาศมากขึ้นโรคติดต่ออุบัติใหม่ อุตุนิบัติซ้ำ

130501 ประชาชนมีความรอบรู้สุขภาพเรื่องโรคอุบัติใหม่และโรคอุบัติซ้ำที่เกิดจากการเปลี่ยนแปลงภูมิอากาศมากขึ้น (จ.3 กระทรวงสาธารณสุข)

ระดับความรู้สุขภาพของประชาชนเรื่องโรคอุบัติใหม่และโรคอุบัติซ้ำ (ร้อยละต่อปี)		
(ปี 66 – 70) เพิ่มขึ้นไม่น้อยกว่า 5	(ปี 71 – 75) เพิ่มขึ้นไม่น้อยกว่า 5	(ปี 76 – 80) เพิ่มขึ้นไม่น้อยกว่า 5
ความมั่นคงด้านสุขภาพของโลก (อันดับ)		
(ปี 66 – 70) ไม่เกิน 5	(ปี 71 – 75) ไม่เกิน 5	(ปี 76 – 80) ไม่เกิน 5

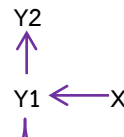
# 14. ประเด็น คักยภาพการกีฬา

เป้าหมายระดับประเด็น

140001 คนไทยมีสุขภาพดีขึ้น มีน้ำใจนักกีฬา และมีวินัย เคารพกฎกติกามากขึ้นด้วยกีฬา (จ.2 : กระทบวงการท่องเที่ยวและกีฬา)

ตัวชี้วัดและค่าเป้าหมาย

ดัชนีศักยภาพการกีฬา (เฉลี่ยร้อยละ)		
(ปี 66 - 70) เพิ่มขึ้นไม่น้อยกว่า 10	(ปี 71 - 75) เพิ่มขึ้นไม่น้อยกว่า 15	(ปี 76 - 80) เพิ่มขึ้นไม่น้อยกว่า 20



การส่งเสริมการออกกำลังกาย และกีฬาขั้นพื้นฐานให้กลายเป็นวิถีชีวิตและการส่งเสริมให้ประชาชนมีส่วนร่วมในกิจกรรมออกกำลังกาย กีฬาและนันทนาการ โดยส่งเสริมให้เกิดความรู้และความตระหนักในประโยชน์ของการออกกำลังกายและการเล่นกีฬาขั้นพื้นฐานที่มีความจำเป็นต่อทักษะในการดำรงชีวิต รวมถึงการปฐมพยาบาลเบื้องต้น รวมถึงความรู้และทัศนคติที่ถูกต้องในการเล่นกีฬาและออกกำลังกายเพื่อรักษาสุขภาพและนันทนาการ เช่น ธนาคาร อุปกรณ์กีฬา และอาสาสมัคร การกีฬา ปลูกฝังประชาชนมีน้ำใจนักกีฬา และมีระเบียบ วินัย รู้แพ้ รู้ชนะ รู้อภัยและรู้จักการขอโทษ ส่งเสริมการออกกำลังกายและการเล่นกีฬาของเด็กและเยาวชน ทุกกลุ่มและทุกพื้นที่ทั้งในสถานศึกษาและนอกสถานศึกษา ส่งเสริมสนับสนุนการจัดกิจกรรมออกกำลังกาย กีฬาและนันทนาการของประชาชนอย่างต่อเนื่องในระดับท้องถิ่น ระดับจังหวัด ระดับภูมิภาคและระดับชาติ ส่งเสริมและสนับสนุนกิจกรรมนันทนาการตามความถนัดหรือความสนใจเฉพาะบุคคล ส่งเสริมสนับสนุนการพัฒนาโครงสร้างพื้นฐาน อุปกรณ์ สถานที่และสิ่งอำนวยความสะดวก ด้านการออกกำลังกาย การกีฬาและนันทนาการ ส่งเสริมสนับสนุนความร่วมมือระหว่างภาครัฐและเอกชน ในการร่วมลงทุนและบริหารจัดการสถานกีฬาในระดับชุมชน ท้องถิ่นและระดับประเทศ

140101 คนไทยออกกำลังกาย เล่นกีฬา และนันทนาการอย่างสม่ำเสมอเพิ่มขึ้น (จ.3 : กระทบวงการท่องเที่ยวและกีฬา)

ประชาชนทุกภาคส่วนของประชากรทั้งหมดออกกำลังกายอย่างสม่ำเสมอ (เฉลี่ยร้อยละ)		
(ปี 66 - 70) ไม่น้อยกว่า 50	(ปี 71 - 75) ไม่น้อยกว่า 60	(ปี 76 - 80) ไม่น้อยกว่า 70

การส่งเสริมการกีฬาเพื่อพัฒนาสู่ระดับอาชีพ โดยส่งเสริมการกีฬาเพื่อพัฒนาสู่ระดับอาชีพ โดยมุ่งการสร้างและพัฒนา นักกีฬาของชาติด้านกีฬาที่มีความสามารถ สร้างพื้นที่และโอกาสในการแข่งขันแสดงศักยภาพด้านกีฬา นันทนาการ และวิทยาศาสตร์การกีฬา การส่งเสริมการจัดกีฬาระดับนานาชาติ และสร้างแรงบันดาลใจในการต่อยอดความสำเร็จจากความเป็นเลิศสู่การประกอบอาชีพและมีเส้นทางอาชีพที่มั่นคง ควบคู่กับส่งเสริมสนับสนุนศึกษาเชิงลึกด้านการกีฬา นันทนาการ และวิทยาศาสตร์การกีฬา

140201 นักกีฬาไทยประสบความสำเร็จในการแข่งขันระดับนานาชาติ (จ.3 : กระทบวงการท่องเที่ยวและกีฬา)

ความสำเร็จของนักกีฬาในการเข้าร่วมการแข่งขันกีฬาระดับนานาชาติ (เฉลี่ยร้อยละ)		
(ปี 66 - 70) เพิ่มขึ้นไม่น้อยกว่า 7	(ปี 71 - 75) เพิ่มขึ้นไม่น้อยกว่า 10	(ปี 76 - 80) เพิ่มขึ้นไม่น้อยกว่า 10

บุคลากรด้านการกีฬาและนันทนาการ โดยพัฒนาบุคลากรด้านการกีฬาและนันทนาการ โดยมุ่งสร้างและพัฒนาบุคลากรด้านการกีฬาและนันทนาการทั้งครูหรือผู้สอนกีฬา ผู้ตัดสินกีฬา นักวิทยาศาสตร์การกีฬา ผู้บริหารการกีฬา อาสาสมัครกีฬา ตลอดจนผู้ที่เกี่ยวข้องต่าง ๆ อย่างเป็นระบบและมีมาตรฐาน สามารถถ่ายทอดความรู้ให้เด็ก เยาวชน ประชาชนทั่วไป บุคคลกลุ่มพิเศษ และผู้ด้อยโอกาสได้อย่างถูกต้อง และสามารถต่อยอดศักยภาพในการพัฒนาเป็นบุคลากรทางการกีฬาและนันทนาการที่มีมาตรฐานของประเทศ รวมทั้งการสนับสนุนและส่งเสริมการผลิตบุคลากรและการพัฒนานวัตกรรมที่สนับสนุนการพัฒนา กีฬาและนันทนาการ

140301 บุคลากรด้านการกีฬาและนันทนาการมีคุณภาพและมาตรฐานเพิ่มขึ้น (จ.3 : กระทบวงการท่องเที่ยวและกีฬา)

มีบุคลากรด้านการกีฬา นันทนาการ และวิทยาศาสตร์การกีฬาทั่วประเทศที่ได้รับ การรับรองมาตรฐานเพิ่มขึ้น (ร้อยละต่อปี)		
(ปี 66 - 70) เพิ่มขึ้นไม่น้อยกว่า 5	(ปี 71 - 75) เพิ่มขึ้นไม่น้อยกว่า 5	(ปี 76 - 80) เพิ่มขึ้นไม่น้อยกว่า 5

# 15. ประเด็น พลังทางสังคม

จ.1 : กระทรวงการพัฒนาสังคมและความมั่นคงของมนุษย์



## เป้าหมายระดับประเด็น

150001 ทุกภาคส่วนมีส่วนร่วมในการพัฒนาสังคมเพิ่มขึ้น  
(จ.2 : กระทรวงการพัฒนาสังคมและความมั่นคงของมนุษย์)

## ตัวชี้วัดและค่าเป้าหมาย

Y2 ← Y1  
↑  
X

ดัชนีความก้าวหน้าของคนในมิติการมีส่วนร่วม (ร้อยละต่อปี)

(ปี 66 - 70) เพิ่มขึ้นไม่น้อยกว่า 4	(ปี 71 - 75) เพิ่มขึ้นไม่น้อยกว่า 5	(ปี 76 - 80) เพิ่มขึ้นไม่น้อยกว่า 6
--	--	--

## แผนย่อย

การเสริมสร้างทุนทางสังคม เน้นการเปิดโอกาสให้เกิดกระบวนการรวมตัวของประชากรกลุ่มต่าง ๆ รวมถึงภาคีเครือข่าย ในการร่วมคิด ร่วมทำ และร่วมเป็นพลังสำคัญในการจัดการกับปัญหาความเหลื่อมล้ำทางเศรษฐกิจและสังคมประชาสังคม โดยการเพิ่มขีดความสามารถของชุมชนท้องถิ่นในการพัฒนา การพึ่งตนเอง และการจัดการตนเอง การต่อยอดจากรากฐานของสังคมวัฒนธรรมไทยมีทุนเดิมที่เป็นยกย่องและยอมรับทั่วโลก คือความมีน้ำใจ การช่วยเหลือเกื้อกูลกัน

150101ภาคีการพัฒนา มีบทบาทในการพัฒนาสังคมมากขึ้นอย่างต่อเนื่อง  
(จ.3 : กระทรวงการพัฒนาสังคมและความมั่นคงของมนุษย์)

ดัชนีชี้วัดทุนทางสังคม (เฉลี่ยร้อยละ)

(ปี 66 - 70) เพิ่มขึ้นไม่น้อยกว่า 15	(ปี 71 - 75) เพิ่มขึ้นไม่น้อยกว่า 15	(ปี 76 - 80) เพิ่มขึ้นไม่น้อยกว่า 15
---	---	---

การรองรับสังคมสูงวัยเชิงรุก เน้นการเตรียมคนและสังคมเชิงรุกให้คนทุกช่วงวัยตระหนักรู้ มีความรอบรู้ และความพร้อมรองรับการเป็นสังคมสูงวัยในทุกมิติ ทั้งในมิติเศรษฐกิจ สังคม สุขภาพ และสภาพแวดล้อม เพื่อให้เป็นประชากรที่มีคุณภาพที่สามารถพึ่งตนเองและเป็นพลังในการพัฒนาครอบครัว ชุมชน สังคม และประเทศให้นานที่สุด รวมทั้งส่งเสริมให้ผู้สูงอายุเป็นพลังสังคมด้วยการถ่ายทอดประสบการณ์ และภูมิปัญญาให้กับประชากรรุ่นอื่น ๆ และส่งเสริมการปรับเปลี่ยนมุมมองและทัศนคติของสังคมที่มีต่อการปฏิบัติกับผู้สูงอายุ

150201 ประชากรไทยมีการเตรียมการก่อนยามสูงอายุเพื่อให้สูงวัยอย่างมีคุณภาพเพิ่มขึ้น  
(จ.3 : กระทรวงการพัฒนาสังคมและความมั่นคงของมนุษย์)

สัดส่วนประชากรอายุ 25 – 59 ปีที่มีการเตรียมการเพื่อยามสูงอายุทั้งมิติทางเศรษฐกิจ สังคม สุขภาพ และสภาพแวดล้อมเทียบกับจำนวนประชากรอายุ 25 – 59 ปี ทั้งหมด (ร้อยละ)

(ปี 66 - 70) ไม่น้อยกว่า 65	(ปี 71 - 75) ไม่น้อยกว่า 70	(ปี 76 - 80) ไม่น้อยกว่า 80
--------------------------------	--------------------------------	--------------------------------

150202 ผู้สูงอายุมีความเป็นอยู่ที่ดีขึ้นอย่างต่อเนื่อง  
(จ.3 : กระทรวงการพัฒนาสังคมและความมั่นคงของมนุษย์)

ผู้สูงอายุเป้าหมายในระบบบริหารจัดการข้อมูลการพัฒนาคนแบบชี้เป้า (TPMAP) ได้รับการดูแล (ร้อยละต่อปี)

(ปี 66 - 70) ไม่น้อยกว่า 100	(ปี 71 - 75) ไม่น้อยกว่า 100	(ปี 76 - 80) ไม่น้อยกว่า 100
---------------------------------	---------------------------------	---------------------------------

# 16. ประเด็น เศรษฐกิจฐานราก



## เป้าหมายระดับประเด็น

160001 รายได้ของประชากรกลุ่มรายได้น้อยเพิ่มขึ้นอย่างกระจายและอย่างต่อเนื่อง (จ.2 กระทรวงการคลัง)

## ตัวชี้วัดและค่าเป้าหมาย

ดัชนีความยากจนหลายมิติของกลุ่มเป้าหมายมิติด้านความมั่นคงทางเศรษฐกิจ (ร้อยละต่อปี)		
(ปี 66 – 70) ลดลงไม่น้อยกว่า 5	(ปี 71 – 75) ลดลงไม่น้อยกว่า 10	(ปี 76 – 80) ลดลงไม่น้อยกว่า 15

Y2 ← Y1  
↑  
X

## แผนย่อย

การยกระดับศักยภาพการเป็นผู้ประกอบการธุรกิจ โดยการเพิ่มพูนองค์ความรู้และทักษะในการเป็นผู้ประกอบการธุรกิจของเกษตรกร แรงงานทั่วไป และกลุ่มประชากรที่มีรายได้น้อยและไม่มั่นคงให้เป็นผู้ประกอบการ ผ่านการสนับสนุนการช่วยเหลือทางวิชาการต่าง ๆ เพื่อยกระดับองค์ความรู้และทักษะที่สำคัญและจำเป็นในการสร้างมูลค่าเพิ่มให้กับสินค้า เพื่อยกระดับและเพิ่มขีดความสามารถในการแข่งขันและก่อให้เกิดการสร้างรายได้ได้ด้วยตนเอง รวมถึงการบริหารจัดการหนี้สิน ครอบคลุมทั้งหนี้ในระบบและนอกระบบเพื่อการแก้ไขปัญหาหนี้สินอย่างยั่งยืน และการใช้ความรู้ เทคโนโลยีและนวัตกรรม มายกระดับห่วงโซ่อุปทานให้เป็นห่วงโซ่คุณค่าที่สามารถก่อให้เกิดการกระจายรายได้สู่ชุมชนได้อย่างเป็นธรรม

160101 ศักยภาพและขีดความสามารถของเศรษฐกิจฐานรากเพิ่มขึ้น (จ.3 : กระทรวงการคลัง)

อัตราส่วนของ GDP วิสาหกิจรายย่อย (Micro Enterprises) ต่อจำนวนวิสาหกิจรายย่อย (Micro Enterprises) ทั้งหมด (เฉลี่ยร้อยละ)		
(ปี 66 – 70) เพิ่มขึ้นไม่น้อยกว่า 5	(ปี 71 – 75) เพิ่มขึ้นไม่น้อยกว่า 5	(ปี 76 – 80) เพิ่มขึ้นไม่น้อยกว่า 5

การสร้างสภาพแวดล้อมและกลไกที่ส่งเสริมการพัฒนาเศรษฐกิจฐานราก เน้นส่งเสริมการรวมกลุ่มในรูปแบบที่มีโครงสร้างกระจายรายได้ ทั้งวิสาหกิจชุมชน สหกรณ์ และวิสาหกิจเพื่อสังคม การพัฒนาช่องทางการตลาดและเครือข่าย เพื่อให้เกิดการจัดการกลไกการตลาดครบวงจรในรูปแบบการค้าที่เป็นธรรม รวมถึงการมีกติกาให้เกิดโครงสร้างกระจายรายได้ให้กับเศรษฐกิจชุมชนได้อย่างเป็นรูปธรรม การส่งเสริมการเข้าถึงแหล่งทุนและทรัพยากรต่าง ๆ ที่จำเป็น และการบริหารจัดการกลไกต่าง ๆ เพื่อให้เศรษฐกิจชุมชนมีทุนในการพัฒนาการค้าและยกระดับเป็นผู้ประกอบการธุรกิจ

160201 ผู้ประกอบการเศรษฐกิจฐานรากมีรายได้เพิ่มขึ้นอย่างต่อเนื่อง (จ.3 : กระทรวงมหาดไทย)

อัตราการเติบโตของรายได้รวมวิสาหกิจรายย่อย (Micro Enterprises) (ร้อยละต่อปี)		
(ปี 66 – 70) ไม่น้อยกว่า 4	(ปี 71 – 75) ไม่น้อยกว่า 4	(ปี 76 – 80) ไม่น้อยกว่า 4

160202 กลุ่มประชากรรายได้ต่ำสุดร้อยละ 40 มีความสามารถในการบริหารจัดการหนี้สินได้มีประสิทธิภาพเพิ่มขึ้นอย่างต่อเนื่อง (จ.3 : กระทรวงมหาดไทย)

ค่าใช้จ่ายหนี้สินของครัวเรือนรายได้ต่ำสุดร้อยละ 40 ต่อค่าใช้จ่ายทั้งหมดของครัวเรือนรายได้ต่ำสุด (ร้อยละ)		
(ปี 66 – 70) ลดลงไม่น้อยกว่า 20	(ปี 71 – 75) ลดลงไม่น้อยกว่า 20	(ปี 76 – 80) ลดลงไม่น้อยกว่า 20



# 17. ประเด็น ความเสมอภาคและหลักประกันทางสังคม

จ.1 : กระบวนการพัฒนาสังคมและความมั่นคงของมนุษย์



## เป้าหมายระดับประเด็น

170001คนไทยทุกคนได้รับการคุ้มครองและมีหลักประกันทางสังคมเพิ่มขึ้น  
(จ.2 : กระบวนการพัฒนาสังคมและความมั่นคงของมนุษย์)

## ตัวชี้วัดและค่าเป้าหมาย

Y2 ← Y1  
↑  
X

ดัชนีความยากจนหลากหลายมิติของกลุ่มเป้าหมายที่ต้องการความช่วยเหลือ (ร้อยละต่อปี)		
(ปี 66 – 70) ลดลงไม่น้อยกว่า 5	(ปี 71 – 75) ลดลงไม่น้อยกว่า 10	(ปี 76 –80) ลดลงไม่น้อยกว่า 15

การคุ้มครองทางสังคมขั้นพื้นฐานและหลักประกันทางเศรษฐกิจ สังคม และสุขภาพ มีเป้าหมายให้คนไทยทุกคนโดยเฉพาะกลุ่มด้อยโอกาสและกลุ่มเปราะบางได้รับการคุ้มครองและมีหลักประกันทางสังคมเพิ่มขึ้น ผ่านการขยายความคุ้มครองทางสังคมขั้นต่ำให้ทุกชีวิตให้สามารถดำรงชีวิตได้อย่างสมกับความเป็นมนุษย์

170101 คนไทยทุกคนโดยเฉพาะกลุ่มด้อยโอกาสและกลุ่มเปราะบางได้รับการคุ้มครองและมีหลักประกันทางสังคมเพิ่มขึ้น  
(จ.3 : กระบวนการพัฒนาสังคมและความมั่นคงของมนุษย์)

สัดส่วนของประชากรกลุ่มเปราะบางที่ได้รับการยกระดับตาม 3 ชั้นของการพัฒนา (อยู่รอด พอเพียง และยั่งยืน)		
(ปี 66 – 70) สัดส่วนประชากรกลุ่มเปราะบาง ไม่น้อยกว่า 50 : 30 : 20 (อยู่รอด : พอเพียง : ยั่งยืน)	(ปี 71 – 75) สัดส่วนประชากรกลุ่มเปราะบาง ไม่น้อยกว่า 30 : 40 : 30 (อยู่รอด : พอเพียง : ยั่งยืน)	(ปี 76 – 80) สัดส่วนประชากรกลุ่มเปราะบาง ไม่น้อยกว่า 10 : 50 : 40 (อยู่รอด : พอเพียง : ยั่งยืน)

มาตรการแบบเจาะจงกลุ่มเป้าหมายเพื่อแก้ปัญหาเฉพาะกลุ่ม มีเป้าหมายโดยมีระบบและกลไกในการให้ความช่วยเหลือกลุ่มเป้าหมายที่ต้องการความช่วยเหลือเป็นพิเศษได้ครอบคลุมมากยิ่งขึ้น ผ่านการพัฒนามาตรการและพัฒนากลไกสนับสนุนช่วยเหลือประชาชนในกลุ่มเปราะบาง มีความเสี่ยงสูง

170201 มีระบบและกลไกในการให้ความช่วยเหลือกลุ่มเป้าหมายที่ต้องการความช่วยเหลือเป็นพิเศษได้ครอบคลุมมากยิ่งขึ้น  
(จ.3 : กระบวนการพัฒนาสังคมและความมั่นคงของมนุษย์)

คนเปราะบางในระบบ TPMAPได้รับความช่วยเหลือ (ร้อยละต่อปี)		
(ปี 66 – 70) ลดลงไม่น้อยกว่า 10	(ปี 71 – 75) ลดลงไม่น้อยกว่า 15	(ปี 76 – 80) ลดลงไม่น้อยกว่า 20



# 18. ประเด็น การเติบโตอย่างยั่งยืน

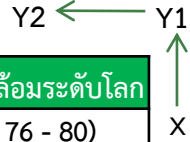
## จ.1 : กระทรวงทรัพยากรธรรมชาติและสิ่งแวดล้อม



### เป้าหมายระดับประเด็น

180001 สภาพแวดล้อมของประเทศไทยมีคุณภาพดีขึ้นอย่างยั่งยืน  
(จ.2: กระทรวงทรัพยากรธรรมชาติและสิ่งแวดล้อม)

### ตัวชี้วัดและค่าเป้าหมาย



อันดับของประเทศไทยด้านความยั่งยืนและคุณภาพสิ่งแวดล้อมระดับโลก		
(ปี 66 - 70) อยู่ในอันดับน้อยกว่า 40 ประเทศแรกของโลก	(ปี 71 - 75) อยู่ในอันดับน้อยกว่า 30 ประเทศแรกของโลก ในปี 2573	(ปี 76 - 80) *อยู่ระหว่างการ พิจารณาตัวชี้วัดใหม่

\* หมายเหตุ: จะมีการพิจารณาปรับตัวชี้วัดใหม่ เนื่องจากเป้าหมายการพัฒนาที่ยั่งยืน  
แห่งสหประชาชาติ (SDGs) มีกำหนดการบรรลุเป้าหมายภายในปี 2573

### แผนย่อย

การสร้างการเติบโตอย่างยั่งยืนบนสังคมเศรษฐกิจสีเขียว อนุรักษ์และฟื้นฟูความหลากหลายทางชีวภาพในและนอกถิ่นกำเนิด โดยเฉพาะสัตว์ป่าและพันธุ์พืชที่ใกล้สูญพันธุ์ ด้วยการดำเนินการปราบปรามและป้องกัน การบุกรุกทำลายเพื่อปกป้องรักษาทรัพยากรป่าไม้ บริหารจัดการการใช้ประโยชน์ที่ดินในพื้นที่ป่าไม้บนพื้นฐานให้คนและชุมชนสามารถอยู่ร่วมกับป่าได้ ฟื้นฟูทรัพยากรป่าไม้ให้กลับมีสภาพที่สมบูรณ์ รวมทั้งรักษาและเพิ่มพื้นที่สีเขียวที่เป็นมิตรกับสิ่งแวดล้อม

180101 การบริโภคและการผลิตของประเทศมีความยั่งยืนสูงขึ้น  
(จ.2 : กระทรวงทรัพยากรธรรมชาติและสิ่งแวดล้อม)

ดัชนีสมรรถนะสิ่งแวดล้อม (คะแนน)		
(ปี 66 - 70) ไม่น้อยกว่า 55	(ปี 71 - 75) ไม่น้อยกว่า 60	(ปี 76 - 80) ไม่น้อยกว่า 65

180102 พื้นที่สีเขียวทุกประเภทเพิ่มขึ้น (จ.2: กระทรวงทรัพยากรธรรมชาติและสิ่งแวดล้อม)

สัดส่วนพื้นที่สีเขียวทุกประเภท ได้แก่ พื้นที่เป็นป่าธรรมชาติ พื้นที่ป่าเศรษฐกิจเพื่อการใช้ประโยชน์พื้นที่สีเขียวในเมืองและชนบท รวมทั้งป่าในเมืองและชุมชนเพื่อการเรียนรู้พักผ่อนหย่อนใจ (ร้อยละของพื้นที่ทั้งประเทศ)		
(ปี 66 - 70) - สัดส่วนพื้นที่สีเขียวที่เป็นป่าธรรมชาติ ร้อยละ 33 - พื้นที่ป่าเศรษฐกิจเพื่อการใช้ประโยชน์เพิ่มขึ้น ร้อยละ 12 - พื้นที่สีเขียวในเขตเมืองและชนบทเพิ่มขึ้น ร้อยละ 3	(ปี 71 - 75) - สัดส่วนพื้นที่สีเขียวที่เป็นป่าธรรมชาติเพิ่มขึ้น ร้อยละ 34 - พื้นที่ป่าเศรษฐกิจเพื่อการใช้ประโยชน์เพิ่มขึ้น ร้อยละ 15 - พื้นที่สีเขียวในเขตเมืองและชนบทเพิ่มขึ้น ร้อยละ 4	(ปี 76 - 80) - สัดส่วนพื้นที่สีเขียวที่เป็นป่าธรรมชาติเพิ่มขึ้น ร้อยละ 35 - พื้นที่ป่าเศรษฐกิจเพื่อการใช้ประโยชน์เพิ่มขึ้น ร้อยละ 15 - พื้นที่สีเขียวในเขตเมืองและชนบทเพิ่มขึ้น ร้อยละ 5

การสร้างการเติบโตอย่างยั่งยืนบนสังคมเศรษฐกิจภาคทะเล ปรับปรุงฟื้นฟูและสร้างใหม่ทรัพยากรทางทะเลและชายฝั่งทั้งระบบ โดยมุ่งเน้นการแก้ไขปัญหาสิ่งแวดล้อมทางทะเลที่สำคัญ จัดให้มีพื้นที่คุ้มครองทางทะเลในรูปแบบต่าง ๆ ควบคุมและยกเลิกเครื่องมือประมงแบบทำลายล้าง ประกอบกับการดูแลที่มีประสิทธิภาพโดยส่งเสริมการมีส่วนร่วมของภาคเอกชนและประชาชนในพื้นที่ พัฒนากลไกคุ้มครองสัตว์ที่มีความสำคัญต่อระบบนิเวศ การท่องเที่ยว และการอนุรักษ์ที่มีมาตรฐานระดับสากล

180201 ความสมบูรณ์ของระบบนิเวศทางทะเลเพิ่มขึ้น (จ.2: กระทรวงทรัพยากรธรรมชาติและสิ่งแวดล้อม)		
ดัชนีคุณภาพมหาสมุทร (Ocean Health Index: OHI) (คะแนน)		
(ปี 66 - 70) ไม่น้อยกว่า 75	(ปี 71 - 75) ไม่น้อยกว่า 78	(ปี 76 - 80) ไม่น้อยกว่า 80
ดัชนีระบบนิเวศทางทะเล (คะแนน)		
(ปี 66 - 70) ไม่น้อยกว่าร้อยละ 64	(ปี 71 - 75) ไม่น้อยกว่าร้อยละ 82	(ปี 76 - 80) ไม่น้อยกว่าร้อยละ 100

การสร้างการเติบโตอย่างยั่งยืนบนสังคมที่เป็นมิตรต่อสภาพภูมิอากาศ ให้ความสำคัญกับการกำหนดเป้าหมายและแนวทางการลดก๊าซเรือนกระจกของประเทศในระยะยาวที่สอดคล้องกับการพัฒนาในมิติเศรษฐกิจ สังคม และสิ่งแวดล้อมอย่างยั่งยืน พัฒนาระบบฐานข้อมูลกลางเพื่อสนับสนุนการดำเนินงานด้านการลดก๊าซเรือนกระจกของประเทศอย่างมีประสิทธิภาพ รวมทั้งพัฒนาระบบการรายงานข้อมูลและระบบติดตามประเมินผลการลดก๊าซเรือนกระจกที่ครอบคลุมทุกสาขา โดยมีความเชื่อมโยงของเครือข่ายข้อมูลในทุกภาคส่วน และดำเนินงานตามแนวทางการลดก๊าซเรือนกระจกในสาขาพลังงานและขนส่ง กระบวนการอุตสาหกรรมและการใช้ผลิตภัณฑ์ และการจัดการของเสีย มุ่งเน้นในด้านการปรับปรุงการบริหารจัดการที่ซับซ้อนทั้งระบบ โดยคำนึงถึงปัจจัยการเปลี่ยนแปลงสภาพภูมิอากาศในระยะยาว

180301 การปล่อยก๊าซเรือนกระจกของประเทศไทยลดลง (จ.2: กระทรวงทรัพยากรธรรมชาติและสิ่งแวดล้อม)		
ปริมาณการปล่อยก๊าซเรือนกระจกโดยรวมลดลง (ร้อยละ)		
(ปี 66 - 70) ลดลงไม่น้อยกว่า ร้อยละ 20 จากกรณีปกติ	(ปี 71 - 75) ลดลงไม่น้อยกว่า ร้อยละ 30 จากกรณีปกติ	(ปี 76 - 80) ลดลงไม่น้อยกว่า ร้อยละ 40 จากกรณีปกติ
อันดับของประเทศไทยที่มีดัชนีความเสี่ยงด้านการเปลี่ยนแปลงสภาพอากาศ (อันดับ)		
(ปี 66 - 70) ไม่น้อยกว่า 40	(ปี 71 - 75) ไม่น้อยกว่า 50	(ปี 76 - 80) ไม่น้อยกว่า 60

การจัดการมลพิษที่มีผลกระทบต่อสิ่งแวดล้อม และสารเคมีในภาคเกษตรทั้งระบบ ให้เป็นไปตามมาตรฐานสากลและค่ามาตรฐานสากล เช่น ด้านดิน น้ำ อากาศ ป่าไม้ สัตว์ป่า และความหลากหลายทางชีวภาพกับทุกภาคส่วนอย่างเคร่งครัด

180401 คุณภาพน้ำในแหล่งน้ำผิวดิน แหล่งน้ำใต้ดินและแหล่งน้ำทะเลมีคุณภาพเหมาะสมกับประเภทการใช้ประโยชน์ (จ.2 : กระทรวงทรัพยากรธรรมชาติและสิ่งแวดล้อม)

คุณภาพของน้ำในแหล่งน้ำผิวดิน แหล่งน้ำทะเล และแหล่งน้ำใต้ดิน อยู่ในเกณฑ์เหมาะสมกับประเภทของการใช้ประโยชน์ (ร้อยละ)		
(ปี 66 - 70) ไม่น้อยกว่า ร้อยละ 90 ของพื้นที่เป้าหมาย	(ปี 71 - 75) ไม่น้อยกว่า ร้อยละ 90 ของพื้นที่เป้าหมาย	(ปี 76 - 80) ไม่น้อยกว่า ร้อยละ 90 ของพื้นที่เป้าหมาย

180402 คุณภาพอากาศ เสียง และความสั่นสะเทือนอยู่ระดับมาตรฐานของประเทศไทย (จ.2 : กระทรวงทรัพยากรธรรมชาติและสิ่งแวดล้อม)

คุณภาพอากาศในพื้นที่วิกฤติและพื้นที่ทั่วไปอยู่ในเกณฑ์มาตรฐานประเทศไทย (ร้อยละ)		
(ปี 66 - 70) ไม่น้อยกว่า ร้อยละ 90 ของพื้นที่เป้าหมาย	(ปี 71 - 75) ไม่น้อยกว่า ร้อยละ 90 ของพื้นที่เป้าหมาย	(ปี 76 - 80) ไม่น้อยกว่า ร้อยละ 90 ของพื้นที่เป้าหมาย
คุณภาพเสียงในพื้นที่ริมถนนอยู่ในเกณฑ์มาตรฐานประเทศไทย (ร้อยละ)		
(ปี 66 - 70) ไม่น้อยกว่า ร้อยละ 90 ของพื้นที่เป้าหมาย	(ปี 71 - 75) ไม่น้อยกว่า ร้อยละ 90 ของพื้นที่เป้าหมาย	(ปี 76 - 80) ไม่น้อยกว่า ร้อยละ 90 ของพื้นที่เป้าหมาย

180403 การจัดการขยะมูลฝอย มูลฝอยติดเชื้อ ของเสียอันตราย สารเคมีในภาคการเกษตรและกากอุตสาหกรรมมีประสิทธิภาพมากขึ้น (จ.2 : กระทรวงอุตสาหกรรม)

ดัชนีประสิทธิภาพการจัดการขยะ (คะแนน)		
(ปี 66 - 70) ไม่น้อยกว่า 0.81	(ปี 71 - 75) ไม่น้อยกว่า 0.89	(ปี 76 - 80) ไม่น้อยกว่า 0.95

การยกระดับกระบวนการทัศน์ด้านทรัพยากรธรรมชาติและสิ่งแวดล้อมเพื่อกำหนดอนาคตประเทศ ส่งเสริมคุณลักษณะและพฤติกรรมที่พึงประสงค์ด้านสิ่งแวดล้อมและคุณภาพชีวิตที่ดีของคนไทย พัฒนาเครื่องมือ กลไกและระบบยุติธรรม และระบบประชาธิปไตยสิ่งแวดล้อม

180501 คนไทยมีคุณลักษณะและพฤติกรรมที่พึงประสงค์ด้านสิ่งแวดล้อมและคุณภาพชีวิตที่ดี (จ.2 : กระทรวงทรัพยากรธรรมชาติและสิ่งแวดล้อม)

ดัชนีพฤติกรรมที่พึงประสงค์ด้านสิ่งแวดล้อม (เฉลี่ยร้อยละ)		
(ปี 66 - 70) เพิ่มขึ้นไม่น้อยกว่า 15	(ปี 71 - 75) เพิ่มขึ้นไม่น้อยกว่า 20	(ปี 76 - 80) เพิ่มขึ้นไม่น้อยกว่า 25

# 19. ประเด็น การบริหารจัดการน้ำทั้งระบบ

## เป้าหมายระดับประเด็น

- 190001 ความมั่นคงด้านน้ำของประเทศเพิ่มขึ้น (จ.2: สำนักงานทรัพยากรน้ำแห่งชาติ)
- 190002 ผลผลิตของน้ำทั้งระบบเพิ่มขึ้น ในการใช้น้ำอย่างประหยัดและสร้างมูลค่าเพิ่มจากการใช้น้ำ (จ.2: สำนักงานทรัพยากรน้ำแห่งชาติ)
- 190003 แม่น้ำลำคลองและแหล่งน้ำธรรมชาติได้รับการอนุรักษ์และฟื้นฟูสภาพให้มีระบบนิเวศที่ดี (จ.2: สำนักงานทรัพยากรน้ำแห่งชาติ)

## ตัวชี้วัดและค่าเป้าหมาย

190001 ความมั่นคงด้านน้ำของประเทศเพิ่มขึ้น (จ.2: สำนักงานทรัพยากรน้ำแห่งชาติ)

ดัชนีความมั่นคงด้านน้ำของประเทศ (คะแนน)		
(ปี 66 - 70)	(ปี 71 - 75)	(ปี 76 - 80)
ไม่น้อยกว่า 70	ไม่น้อยกว่า 75	ไม่น้อยกว่า 80

190002 ผลผลิตของน้ำทั้งระบบเพิ่มขึ้น ในการใช้น้ำอย่างประหยัดและสร้างมูลค่าเพิ่มจากการใช้น้ำ (จ.2: สำนักงานทรัพยากรน้ำแห่งชาติ)

ผลผลิตจากการใช้น้ำ (ดอลลาร์สหรัฐ/ลูกบาศก์เมตร)		
(ปี 66 - 70)	(ปี 71 - 75)	(ปี 76 - 80)
ไม่น้อยกว่า 19	ไม่น้อยกว่า 30	ไม่น้อยกว่า 40

190003 แม่น้ำลำคลองและแหล่งน้ำธรรมชาติได้รับการอนุรักษ์และฟื้นฟูสภาพให้มีระบบนิเวศที่ดี (จ.2: สำนักงานทรัพยากรน้ำแห่งชาติ)

สัดส่วนของแม่น้ำลำคลองและแหล่งน้ำธรรมชาติที่ไม่มีสิ่งรุกล้ำผิวดินกฎหมาย (ร้อยละของแม่น้ำลำคลองและพื้นที่ชุ่มน้ำทั่วประเทศ) (ร้อยละต่อปี)		
(ปี 66 - 70)	(ปี 71 - 75)	(ปี 76 - 80)
ไม่น้อยกว่า 60	ไม่น้อยกว่า 80	ไม่น้อยกว่า 90

## แผนย่อย

การพัฒนาการจัดการน้ำเชิงลุ่มน้ำทั้งระบบเพื่อเพิ่มความมั่นคงด้านน้ำของประเทศ ด้วยการเพิ่มระดับความมั่นคงด้านน้ำอุบิโกคิโบริโคโดยเฉพาะในพื้นที่ชนบท โดยยกระดับระบบน้ำสะอาดและการดูแลระบบน้ำในชุมชนชนบท เพิ่มระดับความมั่นคงด้านน้ำเพื่อสิ่งแวดล้อมโดยอนุรักษ์แหล่งน้ำธรรมชาติ แม่น้ำลำคลอง ปรับปรุงคุณภาพน้ำ และพัฒนาพื้นที่ริมลำน้ำหลัก เพื่อยกระดับคุณภาพชีวิตและการท่องเที่ยว เพิ่มระดับการฟื้นตัวจากภัยพิบัติด้านน้ำและลดความเสียหายจากภัยพิบัติด้านน้ำเทียบจากกรณีปกติ

190101 ระดับความมั่นคงด้านน้ำอุบิโกคิโบริโคเพิ่มขึ้น จากระดับ 3 ให้เป็นระดับ 4 (สูงสุดที่ระดับ 5) (จ.3: กระทรวงมหาดไทย)

ดัชนีความมั่นคงด้านน้ำอุบิโกคิโบริโค (คะแนน)		
(ปี 66 - 70)	(ปี 71 - 75)	(ปี 76 - 80)
ไม่น้อยกว่า 75	ไม่น้อยกว่า 80	(ไม่น้อยกว่า 85)

ดัชนีความมั่นคงด้านน้ำเพื่อสิ่งแวดล้อม (คะแนน)		
(ปี 66 - 70)	(ปี 71 - 75)	(ปี 76 - 80)
ไม่น้อยกว่า 65	ไม่น้อยกว่า 75	ไม่น้อยกว่า 80

190102 ระดับการรับมือกับภัยพิบัติด้านน้ำเพิ่มขึ้น (จ.3 :กระทรวงมหาดไทย)

ดัชนีการรับมือกับภัยพิบัติด้านน้ำ (คะแนน)		
(ปี 66 - 70)	(ปี 71 - 75)	(ปี 76 - 80)
ไม่น้อยกว่า 65	ไม่น้อยกว่า 70	ไม่น้อยกว่า 75

1901030 ยกระดับธรรมาภิบาลในการบริหารจัดการน้ำเพิ่มขึ้นจากปัจจุบัน 65 คะแนน ให้เป็น 80 คะแนน(จ.3 : สำนักงานทรัพยากรน้ำแห่งชาติ)

ดัชนีธรรมาภิบาลในการบริหารจัดการน้ำ (คะแนน)		
(ปี 66 - 70)	(ปี 71 - 75)	(ปี 76 - 80)
ไม่น้อยกว่า 75	ไม่น้อยกว่า 80	ไม่น้อยกว่า 80

เพิ่มผลผลิตของน้ำทั้งระบบ ในการใช้น้ำอย่างประหยัด รู้คุณค่า และสร้างมูลค่าเพิ่มจากการใช้น้ำให้ทัดเทียมกับระดับสากล โดยเพิ่มระดับความมั่นคงด้านน้ำในเขตเมืองด้วยการใช้เทคโนโลยีสมัยใหม่ในการออกแบบระบบน้ำเพื่อเพิ่มประสิทธิภาพการบริหารจัดการน้ำ และพัฒนาระบบฐานข้อมูลเพื่อการวางแผน ติดตามและประเมินผลเพิ่มระดับความมั่นคงด้านน้ำเพื่อการพัฒนาเศรษฐกิจโดยบูรณาการการพัฒนาาระบบประปาเมือง ระบบน้ำแบบบูรณาการและครบวงจร ในพื้นที่ที่พัฒนาเกษตรอุตสาหกรรม ท่องเที่ยว และเพิ่มผลผลิตจากการใช้น้ำ 10 เท่า

190201 ระดับความมั่นคงด้านน้ำในเขตเมืองเพิ่มขึ้น (จ.3 : กระทรวงมหาดไทย)

ดัชนีความมั่นคงด้านน้ำในเขตเมือง (คะแนน)		
(ปี 66 - 70)	(ปี 71 - 75)	(ปี 76 - 80)
ไม่น้อยกว่า 65	ไม่น้อยกว่า 70	ไม่น้อยกว่า 75

190202 ระดับความมั่นคงด้านน้ำเพื่อการพัฒนาเศรษฐกิจเพิ่มขึ้น (จ.3 : สำนักงานทรัพยากรน้ำแห่งชาติ)

ดัชนีความมั่นคงด้านน้ำเพื่อการพัฒนาเศรษฐกิจ (คะแนน)		
(ปี 66 - 70)	(ปี 71 - 75)	(ปี 76 - 80)
ไม่น้อยกว่า 75 คะแนน	ไม่น้อยกว่า 80 คะแนน	ไม่น้อยกว่า 85 คะแนน

หมายเหตุ: ยกเลิกเป้า 190203 เพื่อลดความซ้ำซ้อนระหว่างเป้าหมายระดับประเด็น และเป้าหมายแผนแม่บทย่อยฯ

การอนุรักษ์และฟื้นฟูแม่น้ำลำคลองและแหล่งน้ำธรรมชาติทั่วประเทศ อนุรักษ์และฟื้นฟูแม่น้ำลำคลองและแหล่งน้ำธรรมชาติทั่วประเทศ โดยฟื้นฟูแม่น้ำลำคลองและการป้องกันตลิ่งและฝายชลื่อน้ำ มีการวางแผนการอนุรักษ์และฟื้นฟูแหล่งน้ำบนพื้นฐานของการรักษาสมาคมลุ่มน้ำ ส่งเสริมกลไกการมีส่วนร่วมในการบริหารจัดการอนุรักษ์และพัฒนาแม่น้ำ คู คลองและแหล่งน้ำธรรมชาติ มีโครงการจัดการสัญจรทางน้ำที่สะดวก ปลอดภัย ประหยัดและมีประสิทธิภาพ ส่งเสริมสนับสนุนให้ประชาชน องค์กรเอกชน เอกชน มีความรู้ความเข้าใจ ความตระหนักต่อคุณค่าและความสำคัญของแม่น้ำ คู คลอง

190301 แม่น้ำลำคลองและแหล่งน้ำธรรมชาติทั่วประเทศมีระบบนิเวศและทัศนียภาพที่ดี มีคุณภาพได้มาตรฐานเพิ่มขึ้น (จ.3: กระทรวงทรัพยากรธรรมชาติและสิ่งแวดล้อม)

สัดส่วนพื้นที่ลำคลองที่ได้รับการฟื้นฟู (ร้อยละต่อปี)		
(ปี 66 - 70)	(ปี 71 - 75)	(ปี 76 - 80)
คลองสายหลักในเขตกรุงเทพมหานครส่วนที่เหลือ ความสำเร็จไม่น้อยกว่า 75	กรุงเทพมหานคร คลองส่วนที่เหลือ ความสำเร็จไม่น้อยกว่า 90	-

สัดส่วนพื้นที่ลำน้ำที่ได้รับการฟื้นฟู (ร้อยละต่อปี)		
(ปี 66 - 70)	(ปี 71 - 75)	(ปี 76 - 80)
ลำน้ำสายหลักใน 22 ลุ่มน้ำ ความสำเร็จไม่น้อยกว่า 50	ลำน้ำสายหลักใน 22 ลุ่มน้ำ ความสำเร็จไม่น้อยกว่า 75	-

สัดส่วนพื้นที่ชุ่มน้ำและแหล่งน้ำที่ได้รับการฟื้นฟู (ร้อยละต่อปี)		
(ปี 66 - 70)	(ปี 71 - 75)	(ปี 76 - 80)
- ลำน้ำสาขาใน 20 ลุ่มน้ำ ความสำเร็จไม่น้อยกว่า 20 - แหล่งน้ำธรรมชาติที่มีพื้นที่ผิวน้ำเกิน 1,000 ไร่ ความสำเร็จไม่น้อยกว่า 90	ลำน้ำสาขาใน 22 ลุ่มน้ำ ความสำเร็จไม่น้อยกว่า 50	-

สัดส่วนพื้นที่ชุมชน (นอกเขต กทม.ที่เป็นชุมชนขนาดใหญ่) ริมแม่น้ำ ลำคลอง และแหล่งน้ำธรรมชาติ (ร้อยละต่อปี)		
(ปี 66 - 70)	(ปี 71 - 75)	(ปี 76 - 80)
ความสำเร็จไม่น้อยกว่า 90	ความสำเร็จไม่น้อยกว่า 90	ความสำเร็จไม่น้อยกว่า 90

# 20. ประเด็น การบริการประชาชนและประสิทธิภาพภาครัฐ

จ.1 : สำนักงานคณะกรรมการพัฒนาระบบราชการ



## เป้าหมายระดับประเด็น

- 200001 บริการของรัฐมีประสิทธิภาพและมีคุณภาพเป็นที่ยอมรับของผู้ใช้บริการ (จ.2: สำนักงานคณะกรรมการพัฒนาระบบราชการ)
- 200002 ภาครัฐมีการดำเนินการที่มีประสิทธิภาพด้วยการนำนวัตกรรมเทคโนโลยีมาประยุกต์ใช้ (จ.2: กระทรวงดิจิทัลเพื่อเศรษฐกิจและสังคม)

## ตัวชี้วัดและค่าเป้าหมาย

200001 บริการของรัฐมีประสิทธิภาพและมีคุณภาพเป็นที่ยอมรับของผู้ใช้บริการ

ระดับความพึงพอใจในคุณภาพการให้บริการของภาครัฐ (ร้อยละ)		
(ปี 66 – 70)	(ปี 71 – 75)	(ปี 76 – 80)
ไม่น้อยกว่า 90	ไม่น้อยกว่า 95	ไม่น้อยกว่า 95

200002 ภาครัฐมีการดำเนินการที่มีประสิทธิภาพด้วยการนำนวัตกรรมเทคโนโลยีมาประยุกต์ใช้

ดัชนีรัฐบาลอิเล็กทรอนิกส์ในการจัดลำดับขององค์กรสหประชาชาติ (อันดับของโลก)		
(ปี 66 – 70)	(ปี 71 – 75)	(ปี 76 – 80)
อยู่ในกลุ่มประเทศที่มีการพัฒนาสูงสุดไม่เกิน 50	อยู่ในกลุ่มประเทศที่มีการพัฒนาสูงสุดไม่เกิน 40	อยู่ในกลุ่มประเทศที่มีการพัฒนาสูงสุดไม่เกิน 30
ร้อยละหน่วยงานระดับกรมที่มีระดับความพร้อมรัฐบาลดิจิทัลหน่วยงานภาครัฐที่อยู่ในระดับ 4 ขึ้นไป (ร้อยละ)		
(ปี 66 – 70)	(ปี 71 – 75)	(ปี 76 – 80)
ไม่น้อยกว่า 20	ไม่น้อยกว่า 50	ไม่น้อยกว่า 100

การบริหารจัดการการเงินการคลัง เพื่อให้เกิดประโยชน์สูงสุดของการใช้งบประมาณ การจัดการรายได้อาจมีประสิทธิภาพ คุ่มค่าและประหยัด ที่จะก่อให้เกิดการพัฒนาประเทศที่เป็นไปในทิศทางเดียวกันอย่างมีจุดมุ่งหมาย

200201 หน่วยงานภาครัฐบรรลุผลสัมฤทธิ์ตามเป้าหมายยุทธศาสตร์ชาติ (จ.3: สำนักงานสภาพัฒนาการเศรษฐกิจและสังคมแห่งชาติ)

ร้อยละเป้าหมายแผนแม่บทภายใต้ยุทธศาสตร์ชาติที่บรรลุเป้าหมาย (ร้อยละ)		
(ปี 66 – 70)	(ปี 71 – 75)	(ปี 76 – 80)
ไม่น้อยกว่า 100 โดยเทียบกับค่าเป้าหมายในหัวข้อนั้น	ไม่น้อยกว่า 100 โดยเทียบกับค่าเป้าหมายในหัวข้อนั้น	ไม่น้อยกว่า 100 โดยเทียบกับค่าเป้าหมายในหัวข้อนั้น

200202 ภาษีที่จัดเก็บถูกนำไปใช้อย่างมีประสิทธิภาพ\* (จ.3 : กระทรวงการคลัง)

การเบิกจ่ายงบประมาณหน่วยงานของภาครัฐ (ร้อยละต่อปี)		
(ปี 66 – 70)	(ปี 71 – 75)	(ปี 76 – 80)
ไม่น้อยกว่า 100	ไม่น้อยกว่า 100	ไม่น้อยกว่า 100

200203 หน่วยงานของรัฐดำเนินการโครงการตามห่วงโซ่คุณค่าของประเทศไทยเพื่อการบรรลุเป้าหมายของยุทธศาสตร์ชาติ\* (จ.3: สำนักงานสภาพัฒนาการเศรษฐกิจและสังคมแห่งชาติ)

ทุกปีจ่ายภายใต้ห่วงโซ่คุณค่าของประเทศไทยมีโครงการมารองรับ (ร้อยละ)		
(ปี 66 – 70)	(ปี 71 – 75)	(ปี 76 – 80)
ไม่น้อยกว่า 100 ของปีจ่ายภายใต้ห่วงโซ่คุณค่าของประเทศไทยมีโครงการมารองรับ	ไม่น้อยกว่า 100 ของปีจ่ายภายใต้ห่วงโซ่คุณค่าของประเทศไทยมีโครงการมารองรับ	ไม่น้อยกว่า 100 ของปีจ่ายภายใต้ห่วงโซ่คุณค่าของประเทศไทยมีโครงการมารองรับ

\*หมายเหตุ: เพิ่มเติมเป้าหมาย 200202 และ 200203 เพื่อให้ครอบคลุมการดำเนินงานตามภารกิจของหน่วยงานรัฐ โดยเฉพาะแผนงานพื้นฐาน การปรับสมดุลภาครัฐ ให้ภาคส่วนอื่น ๆ อาทิ ภาคประชาชน ภาคเอกชน หรือประชารัฐ โมเดล ให้สามารถเข้ามาแบ่งเบาภาระในการแก้ไขและตอบสนองความต้องการของตัวเองในพื้นที่ ส่งผลให้ภาครัฐมีขนาดที่เหมาะสม และทุกภาคส่วนมีส่วนร่วมในการตัดสินใจ เพื่อก่อให้เกิดบริการสาธารณะเพื่อประชาชน

200301 เปิดโอกาสให้ภาคส่วนต่าง ๆ มีส่วนร่วมในการจัดบริการสาธารณะ และกิจกรรมสาธารณะอย่างเหมาะสม (จ.3: สำนักนายกรัฐมนตรี (สำนักงานปลัด))

ร้อยละความสำเร็จการเปิดให้ภาคส่วนอื่นเข้ามาดำเนินการบริการสาธารณะ (ร้อยละ)		
(ปี 66 – 70)	(ปี 71 – 75)	(ปี 76 – 80)
ไม่น้อยกว่า 35	ไม่น้อยกว่า 50	ไม่น้อยกว่า 75

สัดส่วนการลงทุนของภาคเอกชนต่อการลงทุนรวมในการจัดบริการสาธารณะ (ร้อยละ)		
(ปี 66 – 70)	(ปี 71 – 75)	(ปี 76 – 80)
ไม่น้อยกว่า 20	ไม่น้อยกว่า 35	ไม่น้อยกว่า 50

200302 องค์กรปกครองส่วนท้องถิ่นมีสมรรถนะและทันสมัยในการจัดบริการสาธารณะและกิจกรรมสาธารณะให้กับประชาชน (จ.3: กระทรวงมหาดไทย)

ค่าคะแนนการประเมินประสิทธิภาพขององค์กรปกครองส่วนท้องถิ่นในภาพรวม (คะแนน)		
(ปี 66 – 70)	(ปี 71 – 75)	(ปี 76 – 80)
ไม่น้อยกว่า 90	ไม่น้อยกว่า 95	ไม่น้อยกว่า 95

การพัฒนากระบวนการบริหารงานภาครัฐ อันรวมถึงการพัฒนากระบวนการฐานข้อมูลภาครัฐ และการนำเทคโนโลยีดิจิทัลมาประยุกต์ใช้เพื่อประโยชน์ในการบริหารการตัดสินใจและการบริการที่เป็นเลิศ รวมทั้งเปิดโอกาสให้ภาคเอกชนและภาคประชาชน เข้าถึงข้อมูลข่าวสารภาครัฐ เพื่อเพิ่มโอกาสในการแข่งขันและประโยชน์ในการใช้ชีวิต ให้อิทธิกรทำงานของหน่วยงานราชการเป็นไปอย่างมีประสิทธิภาพ

200401 ภาครัฐมีขีดสมรรถนะสูงเทียบเท่ามาตรฐานสากลและมีความคล่องตัว (จ.3 : สำนักงานคณะกรรมการพัฒนาระบบราชการ)

ร้อยละหน่วยงานที่มีเกณฑ์การประเมินสถานะของหน่วยงานภาครัฐในการเป็นระบบราชการ 4.0 ที่อยู่ในระดับก้าวหน้าขึ้นไป (ร้อยละ)		
(ปี 66 – 70)	(ปี 71 – 75)	(ปี 76 – 80)
ไม่น้อยกว่า 85	ไม่น้อยกว่า 95	ไม่น้อยกว่า 100

การสร้างและพัฒนาศูนย์บริการภาครัฐ ให้เป็นคนดี มีคุณธรรม จริยธรรม มีจิตสำนึก และเป็นคนเก่ง มีความรู้ความสามารถในการทำงานรับใช้ประเทศชาติและประชาชนอย่างแท้จริง

200501 บุคลากรภาครัฐยึดค่านิยมในการทำงานเพื่อประชาชน ยึดหลักคุณธรรม จริยธรรม มีจิตสำนึก มีความสามารถสูง มุ่งมั่น และเป็นมืออาชีพ (จ.3 : สำนักงานคณะกรรมการข้าราชการพลเรือน)

ดัชนีความผูกพันของบุคลากรภาครัฐ (ร้อยละ)		
(ปี 66 – 70)	(ปี 71 – 75)	(ปี 76 – 80)
เพิ่มขึ้นไม่น้อยกว่า ร้อยละ 5 จากปีฐาน (ปี 2565)	เพิ่มขึ้นไม่น้อยกว่า ร้อยละ 10 จากปีฐาน (ปี 2565)	เพิ่มขึ้นไม่น้อยกว่า ร้อยละ 15 จากปีฐาน (ปี 2565)
ดัชนีคุณธรรมและจริยธรรมของบุคลากรภาครัฐ (คะแนน)		
(ปี 66 – 70)	(ปี 71 – 75)	(ปี 76 – 80)
ไม่น้อยกว่า 93	ไม่น้อยกว่า 95	ไม่น้อยกว่า 98

## แผนย่อย

การพัฒนาบริการประชาชน เพื่อให้บริการภาครัฐอำนวยความสะดวกประชาชนได้อย่างรวดเร็ว โปร่งใส ให้เป็นภาครัฐของประชาชน เพื่อประชาชนอย่างแท้จริง ซึ่งจะทำให้เกิดจากการนำเทคโนโลยีดิจิทัล และนวัตกรรมมาประยุกต์ใช้ในการให้บริการประชาชน

200101 งานบริการภาครัฐที่ปรับเปลี่ยนเป็นดิจิทัลเพิ่มขึ้น (จ.3: สำนักงานคณะกรรมการพัฒนาระบบราชการ)

ร้อยละความสำเร็จของกระบวนการที่ได้รับการปรับเปลี่ยนให้เป็นดิจิทัล (ร้อยละ)		
(ปี 66 – 70)	(ปี 71 – 75)	(ปี 76 – 80)
ไม่น้อยกว่า 60	ไม่น้อยกว่า 80	ไม่น้อยกว่า 100

# 21. ประเด็น การต่อต้านการทุจริตและประพฤติมิชอบ

จ.1 : สำนักงานคณะกรรมการป้องกันและปราบปรามการทุจริตแห่งชาติ



เป้าหมายระดับประเด็น

210001 ประเทศไทยปลอดการทุจริตและประพฤติมิชอบ (จ.2: สำนักงานคณะกรรมการป้องกันและปราบปรามการทุจริตแห่งชาติ)

ตัวชี้วัดและค่าเป้าหมาย

ดัชนีการรับรู้การทุจริตของประเทศไทย (อันดับ/คะแนน)		
(ปี 66 – 70) อยู่ไม่เกินอันดับ 43 และ/หรือได้คะแนน ไม่น้อยกว่า 57 คะแนน	(ปี 71 – 75) อยู่ไม่เกินอันดับ 32 และ/หรือได้คะแนน ไม่น้อยกว่า 62 คะแนน	(ปี 76 – 80) อยู่ไม่เกินอันดับ 20 และ/หรือได้คะแนน ไม่น้อยกว่า 73 คะแนน

คะแนนการประเมินคุณธรรมและความโปร่งใสในหน่วยงานภาครัฐ (ITA) ของประเทศไทยในภาพรวม (คะแนนต่อปี)		
(ปี 66 – 70) ไม่น้อยกว่า 89 คะแนน	(ปี 71 – 75) ไม่น้อยกว่า 91 คะแนน	(ปี 76 – 80) ไม่น้อยกว่า 93 คะแนน

Y2  
↑  
Y1 ← X

## แผนย่อย

การป้องกันการทุจริตและประพฤติมิชอบที่มุ่งเน้นการปรับพฤติกรรม “คน” โดยการปลูกฝังวิถีคิดในกลุ่มเป้าหมายเด็กและเยาวชนเพื่อปฏิรูปคนรุ่นใหม่ให้มีจิตสำนึกในความซื่อสัตย์สุจริต เพื่อสร้างพลังร่วมในการแก้ไขปัญหาการทุจริตและประพฤติมิชอบต่อไปในอนาคตและการปรับ “ระบบ” โดยการสร้างวัฒนธรรมการต่อต้านการทุจริต เพื่อให้การดำเนินงานของหน่วยงานภาครัฐมีความโปร่งใสตรวจสอบได้ในทุกขั้นตอนการดำเนินงาน เท่าทัน ต่อพลวัตการทุจริต ผ่านกระบวนการมีส่วนร่วมของภาคประชาชนในการตรวจสอบ แจ้งข้อมูลและชี้เบาะแสการทุจริตและประพฤติมิชอบ ซึ่งจะนำไปสู่การลดจำนวนคดีทุจริตและประพฤติมิชอบในหน่วยงานภาครัฐ

ประชาชนมีวัฒนธรรมและพฤติกรรมซื่อสัตย์สุจริต

(จ.3 : สำนักงานคณะกรรมการป้องกันและปราบปรามการทุจริตแห่งชาติ)

ร้อยละของเด็กและเยาวชนไทยมีพฤติกรรมที่ยึดมั่นความซื่อสัตย์สุจริต (ร้อยละต่อปี)		
(ปี 66 – 70) ไม่น้อยกว่า 80	(ปี 71 – 75) ไม่น้อยกว่า 85	(ปี 76 – 80) ไม่น้อยกว่า 90
ร้อยละของประชาชนที่มีวัฒนธรรมค่านิยมสุจริต มีทัศนคติและพฤติกรรมในการต่อต้านการทุจริตและประพฤติมิชอบ (ร้อยละต่อปี)		
(ปี 66 – 70) ไม่น้อยกว่า 80	(ปี 71 – 75) ไม่น้อยกว่า 85	(ปี 76 – 80) ไม่น้อยกว่า 90
ร้อยละของหน่วยงานที่ผ่านเกณฑ์การประเมิน ITA (ร้อยละต่อปี)		
(ปี 66 – 70) ไม่น้อยกว่า 100 (85 คะแนนขึ้นไป)	(ปี 71 – 75) ไม่น้อยกว่า 80 (90 คะแนนขึ้นไป)	(ปี 76 – 80) ไม่น้อยกว่า 100 (90 คะแนนขึ้นไป)

คดีทุจริตและประพฤติมิชอบลดลง

(จ.3: สำนักงานคณะกรรมการป้องกันและปราบปรามการทุจริตแห่งชาติ)

จำนวนคดีทุจริตในภาพรวม (ร้อยละ)		
(ปี 66 – 70) ลดลงไม่น้อยกว่า 50	(ปี 71 – 75) ลดลงไม่น้อยกว่า 70	(ปี 76 – 80) ลดลงไม่น้อยกว่า 80
จำนวนคดีทุจริตรายหน่วยงาน		
จำนวนข้อร้องเรียนเจ้าหน้าที่ภาครัฐที่ถูกชี้มูลเรื่องวินัย (ทุจริต) (ร้อยละ)		
(ปี 66 – 70) ลดลงไม่น้อยกว่า 50	(ปี 71 – 75) ลดลงไม่น้อยกว่า 70	(ปี 76 – 80) ลดลงไม่น้อยกว่า 80
จำนวนข้อร้องเรียนเจ้าหน้าที่ภาครัฐที่ถูกชี้มูลว่ากระทำการทุจริต (ร้อยละ)		
(ปี 66 – 70) ลดลงไม่น้อยกว่า 50	(ปี 71 – 75) ลดลงไม่น้อยกว่า 70	(ปี 76 – 80) ลดลงไม่น้อยกว่า 80
จำนวนคดีทุจริตที่เกี่ยวข้องกับผู้ดำรงตำแหน่งทางการเมือง (ร้อยละ)		
(ปี 66 – 70) ลดลงไม่น้อยกว่า 50	(ปี 71 – 75) ลดลงไม่น้อยกว่า 80	(ปี 76 – 80) ลดลงไม่น้อยกว่า 90

การปราบปรามการทุจริตมุ่งเน้นการเสริมสร้างประสิทธิภาพของกระบวนการและกลไกการป้องกันและปราบปรามการทุจริตและประพฤติมิชอบ ทั้งในด้านของการดำเนินคดีทุจริต มีความรวดเร็ว เฉียบขาด เป็นธรรม และการพัฒนาปรับปรุงมาตรการทางกฎหมาย เพื่อส่งเสริมและสนับสนุนการปราบปรามการทุจริตให้ได้ผลและมีประสิทธิภาพ

การดำเนินคดีทุจริต มีความรวดเร็ว เป็นธรรม โปร่งใส ไม่เลือกปฏิบัติ  
(จ.3 : สำนักงานคณะกรรมการป้องกันและปราบปรามการทุจริตแห่งชาติ)

กระบวนการดำเนินคดีทุจริตที่จำเป็นต้องขอขยายระยะเวลาเกินกว่ารอบเวลาปกติ ที่กฎหมายกำหนด (ร้อยละต่อปี)		
(ปี 66 – 70) ไม่เกิน 20	(ปี 71 – 75) ไม่เกินร้อยละ 15	(ปี 76 – 80) ไม่เกิน 10
จำนวนคดีอาญาที่หน่วยงานได้สวนคดีทุจริตถูกฟ้องกลับ (ร้อยละต่อปี)		
(ปี 66 – 70) ไม่เกิน 3 ของจำนวนคดีที่ส่งฟ้อง	(ปี 71 – 75) ไม่เกิน 2 ของจำนวนคดีที่ส่งฟ้อง	(ปี 76 – 80) ไม่เกิน 1 ของจำนวนคดีที่ส่งฟ้อง

# 22. ประเด็น กฎหมายและกระบวนการยุติธรรม

จ.1 : กระบวนการยุติธรรม



## เป้าหมายระดับประเด็น

- 220001 กฎหมายเป็นเครื่องมือให้ทุกภาคส่วนได้ประโยชน์จากการพัฒนาประเทศอย่างเท่าเทียมและเป็นธรรม (จ.2: กระบวนการยุติธรรม)
- 220002 การอำนวยความสะดวกยุติธรรมเป็นไปโดยความเสมอภาค โปร่งใส เป็นธรรม ทั้งถึงและปราศจากการเลือกปฏิบัติ (จ.2: กระบวนการยุติธรรม)

## ตัวชี้วัดและค่าเป้าหมาย

Y2 ← Y1  
↑  
X

220001 กฎหมายเป็นเครื่องมือให้ทุกภาคส่วนได้ประโยชน์จากการพัฒนาประเทศอย่างเท่าเทียมและเป็นธรรม

ดัชนีนิทรรศการของ 5 ปัจจัย ได้แก่ 1. การจำกัดอำนาจรัฐ 2. ปราศจากการคอร์รัปชัน 3. รัฐบาลโปร่งใส 4. สิทธิขั้นพื้นฐาน และ 5. ความเป็นระเบียบและความมั่นคง (คะแนน)

(ปี 66 – 70)	ปี 71 – 75)	(ปี 76 – 80)
ไม่น้อยกว่า 0.65	ไม่น้อยกว่า 0.70	ไม่น้อยกว่า 0.75

220002 การอำนวยความสะดวกยุติธรรมเป็นไปโดยความเสมอภาค โปร่งใส เป็นธรรม ทั้งถึง และปราศจากการเลือกปฏิบัติ

ดัชนีนิทรรศการของ 3 ปัจจัย ได้แก่ 1. การบังคับใช้กฎหมาย 2. กระบวนการยุติธรรมทางแพ่ง และ 3. กระบวนการยุติธรรมทางอาญา (คะแนน)

(ปี 66 – 70)	ปี 71 – 75)	(ปี 76 – 80)
ไม่น้อยกว่า 0.60	ไม่น้อยกว่า 0.70	ไม่น้อยกว่า 0.80

อุปสรรคที่นำไปสู่ความเหลื่อมล้ำด้านต่าง ๆ และเพิ่มคุณภาพชีวิตของประชาชนเอื้อต่อการขับเคลื่อนยุทธศาสตร์ชาติ รวมทั้งส่งเสริมให้เกิดการพัฒนาประเทศในระยะยาวให้ทุกภาคส่วนได้รับประโยชน์อย่างเท่าเทียมและเป็นธรรม

220101 กฎหมายไม่เป็นอุปสรรคต่อการพัฒนาภาครัฐและภาคเอกชนอยู่ภายใต้กรอบกฎหมาย ที่มุ่งให้ประชาชนในวงกว้างได้รับประโยชน์จากการพัฒนาประเทศโดยทั่วถึง (จ.3: กระบวนการยุติธรรม)

ระดับความเชื่อมั่นของประชาชนที่มีต่อกระบวนการยุติธรรม (คะแนน)

ปี 71 – 75)	(ปี 76 – 80)	(ปี 66 – 70)
ไม่น้อยกว่า 3.40	ไม่น้อยกว่า 3.50	ไม่น้อยกว่า 3.60

220102 การปฏิบัติตามและการบังคับใช้กฎหมายมีความคุ้มค่าทางเศรษฐกิจ ทั้งถึงไม่เลือกปฏิบัติ และเป็นธรรม (จ.3: กระบวนการยุติธรรม)

ผลคะแนนดัชนีนิทรรศการ ปัจจัยย่อยการบังคับใช้กฎระเบียบอย่างมีประสิทธิภาพของปัจจัยที่ 6 การบังคับใช้กฎหมาย (คะแนน)

ปี 71 – 75)	(ปี 76 – 80)	(ปี 66 – 70)
ไม่น้อยกว่า 0.65	ไม่น้อยกว่า 0.75	ไม่น้อยกว่า 0.85

220103 ประชาชนมีส่วนร่วมในการพัฒนากฎหมาย (จ.3: กระบวนการยุติธรรม)

ผลคะแนนดัชนีนิทรรศการ ปัจจัยย่อยการมีส่วนร่วมของประชาชนของปัจจัยที่ 3 รัฐบาลโปร่งใส (คะแนน)

ปี 71 – 75)	(ปี 76 – 80)	(ปี 66 – 70)
ไม่น้อยกว่า 0.65	ไม่น้อยกว่า 0.75	ไม่น้อยกว่า 0.85

220104\* การมีกฎหมายที่ดีและเท่าที่จำเป็น (จ.3: กระบวนการยุติธรรม)

ร้อยละของกฎหมายที่หน่วยงานรายงานการประเมินผลสัมฤทธิ์ของกฎหมาย (ร้อยละต่อปี)

ปี 71 – 75)	(ปี 76 – 80)	(ปี 66 – 70)
ไม่น้อยกว่า 100	ไม่น้อยกว่า 100	ไม่น้อยกว่า 100
ของกฎหมายที่หน่วยงานรายงานการประเมินผลสัมฤทธิ์ของกฎหมาย	ของกฎหมายที่หน่วยงานรายงานการประเมินผลสัมฤทธิ์ของกฎหมาย	ของกฎหมายที่หน่วยงานรายงานการประเมินผลสัมฤทธิ์ของกฎหมาย

หมายเหตุ : \* เพิ่มเติมเป้าหมายแผนย่อย 220104 เพื่อให้สอดคล้องและเป็นไปในทิศทางเดียวกับมาตรา 77 ของรัฐธรรมนูญแห่งราชอาณาจักรไทย 2560

การพัฒนากระบวนการยุติธรรม เพื่อให้การอำนวยความสะดวกยุติธรรมมีความโปร่งใส สะดวก รวดเร็ว เสมอภาค ทั้งถึง เป็นธรรม และปราศจากการเลือกปฏิบัติ ผ่านการบริหารกระบวนการยุติธรรมที่มีประสิทธิภาพ โดยมุ่งให้กระบวนการยุติธรรมทั้งกระบวนการเคารพสิทธิมนุษยชนและปฏิบัติต่อประชาชนโดยเสมอภาค มีความเป็นกลาง น่าเชื่อถือ โปร่งใส ตรวจสอบได้ กระบวนการยุติธรรมมีการบริหารที่มีประสิทธิภาพ เจ้าหน้าที่ในกระบวนการยุติธรรมมีความกล้าหาญทางจริยธรรม เป็นมืออาชีพ มีความเป็นธรรม และไม่เลือกปฏิบัติ ประชาชนเข้าถึงกระบวนการยุติธรรมได้โดยสะดวก มุ่งให้เกิดการสร้างมาตรฐานและเพิ่มประสิทธิภาพในกระบวนการยุติธรรมเทียบเท่าระดับสากล ตามหลักนิติธรรม โปร่งใส ลดความเหลื่อมล้ำและสร้างโอกาสในการเข้าถึงความยุติธรรม สร้างความสมดุลระหว่างสิทธิและเสรีภาพของประชาชนกับประโยชน์สาธารณะ การอำนวยความสะดวกยุติธรรมมีประสิทธิภาพและเป็นไปอย่างเสมอภาค หน่วยงานในกระบวนการยุติธรรมมีความร่วมมือที่ดี บูรณาการและเชื่อมโยงการทำงานระหว่างกัน

220201 การอำนวยความสะดวกยุติธรรมมีความโปร่งใส สะดวก รวดเร็ว เสมอภาค ทั้งถึง เป็นธรรม และปราศจากการเลือกปฏิบัติ (จ.3: กระบวนการยุติธรรม)

ประชาชนเข้าถึงกระบวนการยุติธรรมได้ทั่วถึงและเท่าเทียม (คะแนน)

ปี 71 – 75)	(ปี 76 – 80)	(ปี 66 – 70)
ไม่น้อยกว่า 3.50	ไม่น้อยกว่า 3.75	ไม่น้อยกว่า 4.00

## แผนย่อย

การพัฒนากฎหมาย เพื่อให้กฎหมายไม่เป็นอุปสรรคต่อการพัฒนาภาครัฐและภาคเอกชน มีกฎหมายที่ดีและเท่าที่จำเป็น การปฏิบัติตามและการบังคับใช้กฎหมายมีความคุ้มค่าทางเศรษฐกิจ ทั้งถึง ไม่เลือกปฏิบัติ เป็นธรรม และประชาชนมีส่วนร่วมในการพัฒนากฎหมายผ่านการมีกฎหมายที่ดีเพื่อเป็นเครื่องมือจัดระบบความสัมพันธ์และจัดระเบียบในสังคม ดังนั้นกฎหมายเป็นเครื่องมือสำคัญในการพัฒนาประเทศ โดยการปรับเปลี่ยนให้สอดคล้องกับบริบททางสังคมจะช่วยเอื้อให้เกิดประโยชน์ต่อการบริการภาครัฐ การลงทุนและดำเนินธุรกิจภาคเอกชน เป็นไปโดยสะดวก การเพิ่มขีดความสามารถในการแข่งขันของประเทศ การแก้ไขปัญหาและ

# 23. ประเด็น การวิจัยและพัฒนานวัตกรรม



## จ.1 : กระทรวงการอุดมศึกษา วิทยาศาสตร์ วิจัยและนวัตกรรม

### เป้าหมายระดับประเด็น

230001 ความสามารถในการแข่งขันด้านโครงสร้างพื้นฐานทางเทคโนโลยี และด้านโครงสร้างพื้นฐานทางวิทยาศาสตร์ของประเทศเพิ่มสูงขึ้น (จ.2: กระทรวงการอุดมศึกษา วิทยาศาสตร์ วิจัยและนวัตกรรม)

อันดับความสามารถในการแข่งขันด้านโครงสร้างพื้นฐานทางเทคโนโลยี และด้านโครงสร้างพื้นฐานทางวิทยาศาสตร์ (อันดับ)		
(ปี 66 – 70) ไม่เกิน 30	(ปี 71 – 75) ไม่เกิน 27	(ปี 76 – 80) ไม่เกิน 25

230002 มูลค่าการลงทุนวิจัยและพัฒนานวัตกรรมต่อผลิตภัณฑ์มวลรวมในประเทศเพิ่มขึ้น (จ.2: กระทรวงการอุดมศึกษา วิทยาศาสตร์ วิจัยและนวัตกรรม)

สัดส่วนมูลค่าการลงทุนวิจัย พัฒนา และนวัตกรรมต่อผลิตภัณฑ์มวลรวมในประเทศ (ร้อยละ)		
(ปี 66 – 70) เพิ่มขึ้นเป็นสัดส่วน ไม่น้อยกว่า 1.7	(ปี 71 – 75) เพิ่มขึ้นเป็นสัดส่วน ไม่น้อยกว่า 1.9	(ปี 76 – 80) เพิ่มขึ้นเป็นสัดส่วน ไม่น้อยกว่า 2.0

Y2  
↑  
Y1 ← X

### แผนย่อย

การวิจัยและพัฒนานวัตกรรมด้านเศรษฐกิจ ส่งเสริมให้เอกชนเข้ามามีบทบาท รวมทั้งสร้างเครือข่ายร่วมกับภาคการศึกษาทั้งในระดับประเทศและนานาชาติ ตลอดจนการพัฒนามาตรฐานคุณภาพ และการบริการ ที่เป็นที่ยอมรับตามข้อตกลงระหว่างประเทศเพื่อให้สามารถรองรับความจำเป็นของอุตสาหกรรมและบริการของไทยในการส่งมอบสินค้าและบริการที่มีคุณภาพและคุณภาพปลอดภัยตามมาตรฐานระหว่างประเทศ

230101 ภาคอุตสาหกรรมการผลิตและบริการ สร้างมูลค่าเพิ่มสูงขึ้นจากการวิจัยและนวัตกรรม ส่งผลให้เกิดการขยายตัวเพิ่มขึ้นจากปัจจุบัน (จ.3: กระทรวงการอุดมศึกษา)

ค่าใช้จ่ายด้านการทำวิจัยและพัฒนาของภาคเอกชน (ร้อยละ)		
(ปี 66 – 70) เพิ่มขึ้นไม่น้อยกว่า ร้อยละ 30 จากปีฐาน (ปี 2562)	(ปี 71 – 75) เพิ่มขึ้นไม่น้อยกว่า ร้อยละ 50 จากปีฐาน (ปี 2562)	(ปี 76 – 80) เพิ่มขึ้นไม่น้อยกว่า ร้อยละ 60 จากปีฐาน (ปี 2562)

230102 วิสาหกิจในกลุ่มเป้าหมายด้านเศรษฐกิจที่มีนวัตกรรมเพิ่มขึ้น (จ.3: กระทรวงการอุดมศึกษา)

อันดับความสามารถด้านนวัตกรรม (GII) (อันดับ)		
(ปี 66 – 70) ไม่เกิน 40	(ปี 71 – 75) ไม่เกิน 35	(ปี 76 – 80) ไม่เกิน 33

การวิจัยและพัฒนานวัตกรรมด้านสังคม มุ่งเน้นการวิจัย พัฒนา และนวัตกรรมที่เป็นเครื่องมือในการขับเคลื่อนสังคมไทย การยกระดับคุณภาพชีวิตของประชาชนทุกกลุ่ม ทุกช่วงวัย พร้อมทั้งเตรียมความพร้อมของประชาชนไทยให้สามารถอยู่ร่วมกันในสังคมได้อย่างมีคุณภาพ การแก้ปัญหาความเหลื่อมล้ำในสังคม และการส่งเสริมวิสาหกิจเพื่อสังคม ตลอดจนเพิ่มประสิทธิภาพการทำงานของภาครัฐให้เข้ากับการดำเนินงานทางเศรษฐกิจและสังคมในยุคดิจิทัล

230201 คุณภาพชีวิต คักยภาพทรัพยากรมนุษย์ และความเสมอภาคทางสังคมได้รับการยกระดับเพิ่มขึ้น จากผลการวิจัยและพัฒนานวัตกรรมเชิงสังคม (จ.3: กระทรวงการอุดมศึกษา วิทยาศาสตร์ วิจัยและนวัตกรรม)

งบประมาณสนับสนุนงานวิจัยเชิงสังคม (ล้านบาทต่อปี)		
(ปี 66 – 70) เฉลี่ยไม่น้อยกว่า 4,500	(ปี 71 – 75) เฉลี่ยไม่น้อยกว่า 5,300	(ปี 76 – 80) เฉลี่ยไม่น้อยกว่า 6,000

การวิจัยและพัฒนานวัตกรรมด้านสิ่งแวดล้อม มุ่งเน้นการวิจัย พัฒนา และนวัตกรรมที่เป็นเครื่องมือในการอนุรักษ์และฟื้นฟูความอุดมสมบูรณ์และความหลากหลายทางชีวภาพของทรัพยากรทางบก ทางน้ำ และทางทะเล รวมทั้งการจัดการมลพิษที่มีผลกระทบต่อสิ่งแวดล้อม และการจัดการก๊าซเรือนกระจก การจัดการทรัพยากรสิ่งแวดล้อมที่เหมาะสมกับการพัฒนาเศรษฐกิจสีเขียว และการส่งเสริมพลังงานหมุนเวียน

230301 การประยุกต์ใช้ความรู้เทคโนโลยีและนวัตกรรมในการเพิ่มมูลค่าของเศรษฐกิจสีเขียวอย่างยั่งยืนเพิ่มขึ้น (จ.3 : กระทรวงการอุดมศึกษา)

อันดับดัชนีเศรษฐกิจสีเขียว (อันดับ)		
(ปี 66 – 70) ไม่เกิน 80	(ปี 71 – 75) ไม่เกิน 75	(ปี 76 – 80) ไม่เกิน 70

จำนวนสิทธิบัตรและอนุสิทธิบัตรในหมวดเทคโนโลยีชีวภาพ (Biotechnology) และเทคโนโลยีเพื่อสิ่งแวดล้อม (Environmental Technology) (จำนวนสิทธิบัตร/อนุสิทธิบัตร)

(ปี 66 – 70) ไม่น้อยกว่า 40 สิทธิบัตร และ ไม่น้อยกว่า 350 อนุสิทธิบัตร	(ปี 71 – 75) ไม่น้อยกว่า 45 สิทธิบัตร และ ไม่น้อยกว่า 400 อนุสิทธิบัตร	(ปี 76 – 80) ไม่น้อยกว่า 50 สิทธิบัตร และ ไม่น้อยกว่า 450 อนุสิทธิบัตร
--	--	--

การวิจัยและพัฒนานวัตกรรมด้านองค์ความรู้พื้นฐาน มุ่งเน้นการสร้างองค์ความรู้ สามารถต่อยอดไปสู่นวัตกรรมทางเศรษฐกิจหรือสังคม รวมทั้งการสร้างนวัตกรรมเพื่อให้อุตสาหกรรมสามารถนำไปใช้ประโยชน์โดยตรงและการสร้างเครือข่ายองค์ความรู้และความเป็นเลิศทางวิชาการ เพื่อสนับสนุนให้ประเทศไทยเป็นผู้นำในระดับนานาชาติ

230401 ประเทศไทยมีขีดความสามารถในการแข่งขันด้านนวัตกรรมและเทคโนโลยีขั้นสูงทัดเทียมประเทศที่ก้าวหน้าในเอเชีย (จ.3 : กระทรวงการอุดมศึกษา วิทยาศาสตร์ วิจัยและนวัตกรรม)

สัดส่วนมูลค่าการส่งออกเทคโนโลยีขั้นสูงของไทยต่อค่าเฉลี่ยของกลุ่มประเทศในเอเชีย 6 อันดับแรก (ร้อยละ)		
(ปี 66 – 70) ไม่น้อยกว่า 19	(ปี 71 – 75) ไม่น้อยกว่า 20	(ปี 76 – 80) ไม่น้อยกว่า 21

ด้านปัจจัยสนับสนุนในการวิจัยและพัฒนานวัตกรรม มุ่งเน้นการพัฒนาปัจจัยสนับสนุน อาทิ โครงสร้างพื้นฐานและสิ่งอำนวยความสะดวกด้านการวิจัยและพัฒนานวัตกรรม ระบบบริหารจัดการงานวิจัยเพื่อนำไปสู่การใช้ประโยชน์อย่างเป็นรูปธรรม การพัฒนามาตรการแรงจูงใจเพื่อส่งเสริมให้ภาคเอกชนลงทุนวิจัยและนวัตกรรม การเพิ่มจำนวนและพัฒนาศักยภาพบุคลากรทางการวิจัย รวมทั้งการพัฒนามาตรฐานระบบคุณภาพ และการวิเคราะห์ทดสอบ และโรงงานต้นแบบ ตลอดจนการสนับสนุนการเข้าถึงและใช้ประโยชน์จากโครงสร้างพื้นฐานและระบบนิเวศนวัตกรรม

230501 จำนวนโครงสร้างพื้นฐานวิทยาศาสตร์และเทคโนโลยีสมัยใหม่ที่เป็นต่อการพัฒนาประเทศเพิ่มขึ้น (จ.3: กระทรวงการอุดมศึกษา วิทยาศาสตร์ วิจัยและนวัตกรรม)

อันดับความสามารถด้านนวัตกรรม (GII) ด้านโครงสร้างพื้นฐาน (อันดับ)		
(ปี 66 – 70) ไม่เกิน 50	(ปี 71 – 75) ไม่เกิน 40	(ปี 76 – 80) ไม่เกิน 30

230502 สัดส่วนการลงทุนวิจัยและพัฒนาของภาคเอกชนต่อภาครัฐเพิ่มขึ้น (จ.3 : กระทรวงการอุดมศึกษา วิทยาศาสตร์ วิจัยและนวัตกรรม)

สัดส่วนการลงทุนวิจัยและพัฒนาของภาคเอกชนต่อภาครัฐ (ภาคเอกชนต่อภาครัฐ)		
(ปี 66 – 70) 75 ต่อ 25	(ปี 71 – 75) 80 ต่อ 20	(ปี 76 – 80) 80 ต่อ 20

# การมอบหมายหน่วยงานเจ้าภาพ - แนวทางการขับเคลื่อนไปสู่เป้าหมายของแผนแม่บทฯ

## กำหนดหน่วยงานเจ้าภาพ และภารกิจในการขับเคลื่อนแผนแม่บทภายใต้ยุทธศาสตร์ชาติ



การมอบหมายหน่วยงานเจ้าภาพฯ ตามมติ ครม. เมื่อวันที่ 17 ม.ค. 66 เพื่อขับเคลื่อนแผนแม่บทฯ (ฉบับแก้ไขเพิ่มเติม)



**มติคณะรัฐมนตรี**  
 เมื่อวันที่ 3 ธันวาคม 2562  
 เรื่อง การขับเคลื่อนยุทธศาสตร์ชาติสู่การปฏิบัติ



\*หน่วยงานเจ้าภาพต่าง ๆ ดำเนินการประสานและบูรณาการร่วมกับ สศช. ด้วย

### หน้าที่ของหน่วยงานเจ้าภาพ

- รับผิดชอบดำเนินการประสานและบูรณาการการดำเนินงานระหว่างหน่วยงานที่เกี่ยวข้อง
- ศึกษาเป้าหมาย ตัวชี้วัด และค่าเป้าหมาย ทั้งเป้าหมายในระดับประเด็นแผนแม่บท (Y2) และเป้าหมายในระดับแผนย่อยของแผนแม่บท (Y1) เพื่อจัดทำปัจจัยสำคัญสู่ความสำเร็จ (Key Success Factors) ของเป้าหมายดังกล่าว
- ประสานหน่วยงานที่เกี่ยวข้องในการจัดทำแผนระดับที่ 3 และจัดทำโครงการ/การดำเนินงานที่สอดคล้องกันตามหลักการความสัมพันธ์เชิงเหตุและผล (Causal Relationship: XYZ)
- ประสานกับ สศช. ในการขับเคลื่อนการดำเนินการของหน่วยงานที่เกี่ยวข้องในการบรรลุเป้าหมายของยุทธศาสตร์ชาติ
- ประสานดำเนินการจัดหาและนำเข้าข้อมูลในระบบ eMENSCR
- ดำเนินการต่าง ๆ ตามที่คณะรัฐมนตรีมอบหมาย

# หน่วยงานเจ้าภาพที่เกี่ยวข้องกับประเด็นแผนแม่บทฯ



การมอบหมายหน่วยงานเจ้าภาพ เพื่อขับเคลื่อนแผนแม่บทฯ (ฉบับแก้ไขเพิ่มเติม)

ตามมติ ครม. วันที่ 17 มกราคม 2566 เรื่อง การมอบหมายหน่วยงานเจ้าภาพ เพื่อขับเคลื่อนแผนแม่บทฯ (ฉบับแก้ไขเพิ่มเติม)

	หน่วยงานเจ้าภาพระดับประเด็น (จ.1)	หน่วยงานเจ้าภาพระดับเป้าหมาย (จ.2)	หน่วยงานเจ้าภาพระดับเป้าหมายแผนแม่บทย่อย (จ.3)						
01 ความเข้มแข็ง	สมช.	สมช.	ตร.	กท.	กกต.	สมช.	กอรมน.	สชช.	กต.
02 การต่างประเทศ	กต.	กต.	สมช.	กต.	พณ.				
03 การเกษตร	กษ.	กษ.	กษ.	อก.					
04 การพัฒนาชนบท	อก.	อก.	อก.	ดศ.	กท.	รจ.			
05 การท่องเที่ยว	กก.	กก.	กก.	พณ.	TCEB	สธ.	คค.		
06 การเมืองการปกครอง	มท.	สศช.	ทส.	ดศ.	ทส.				
07 การเมืองการปกครอง (ระดับจังหวัด)	สศช.	สศช.	คค.	มท.	พน.	ดศ.			
08 การเมืองการปกครอง (ระดับท้องถิ่น)	สสว.	สสว.	อก.	กค.	พณ.	สสว.			
09 การเมืองการปกครอง (ระดับภาค)	สศช.	สศช.	สทพอ.	สศช.	BOI	มท.			
10 การเมืองการปกครอง (ระดับจังหวัด)	วธ.	วธ.	วธ.	พม.	กปส.				
11 การเมืองการปกครอง (ระดับท้องถิ่น)	พม.	พม.	พม.	สธ.	ศธ.	รจ.			
12 การเมืองการปกครอง (ระดับประเทศ)	ศธ.	ศธ.	ศธ.						
13 การเมืองการปกครอง (ระดับจังหวัด)	สธ.	สธ.	สธ.						
14 การเมืองการปกครอง (ระดับท้องถิ่น)	กก.	กก.	กก.						
15 การเมืองการปกครอง (ระดับภาค)	พม.	พม.	พม.						
16 การเมืองการปกครอง (ระดับจังหวัด)	กค.	กค.	กค.						
17 การเมืองการปกครอง (ระดับท้องถิ่น)	พม.	พม.	พม.						
18 การเมืองการปกครอง (ระดับภาค)	ทส.	ทส.	ทส.						
19 การเมืองการปกครอง (ระดับจังหวัด)	สททช.	สททช.	มท.	สททช.	ทส.				
20 การเมืองการปกครอง (ระดับท้องถิ่น)	กพร.	กพร.	กพร.	สศช.	กค.	สปน.	มท.	ก.พ.	
21 การเมืองการปกครอง (ระดับภาค)	ป.ป.ช.	ป.ป.ช.	ป.ป.ช.						
22 การเมืองการปกครอง (ระดับจังหวัด)	ยธ.	ยธ.	ยธ.						
23 การเมืองการปกครอง (ระดับท้องถิ่น)	อว.	อว.	อว.						